

# 执业药师注册简讯

[2017]第3期（总第35期）

执业药师资格认证中心

2017年4月10日

## 2017年3月全国执业药师注册情况

截至2017年3月31日,全国执业药师注册人数为359954人,环比增加9284人。在社会药房和医疗机构中注册的执业药师有320909名,平均每万人口执业药师人数为2.3人。

### 【注册管理】

截至2017年3月31日,执业药师注册情况如下:

注册人数前十位的省份:广东、山东、河南、江苏、河北、浙江、辽宁、四川、安徽、湖南(见图1,附表1)。

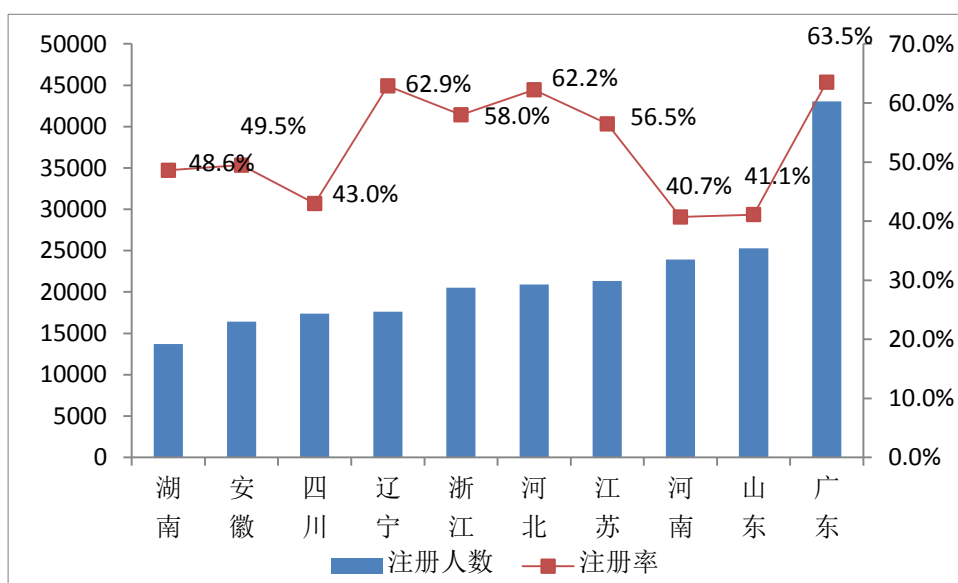


图1 执业药师注册人数前十位省份情况

每万人口执业药师数前十位的省(市):辽宁、广东、天津、吉林、浙江、海

南、北京、重庆、陕西、山西（见图2）。

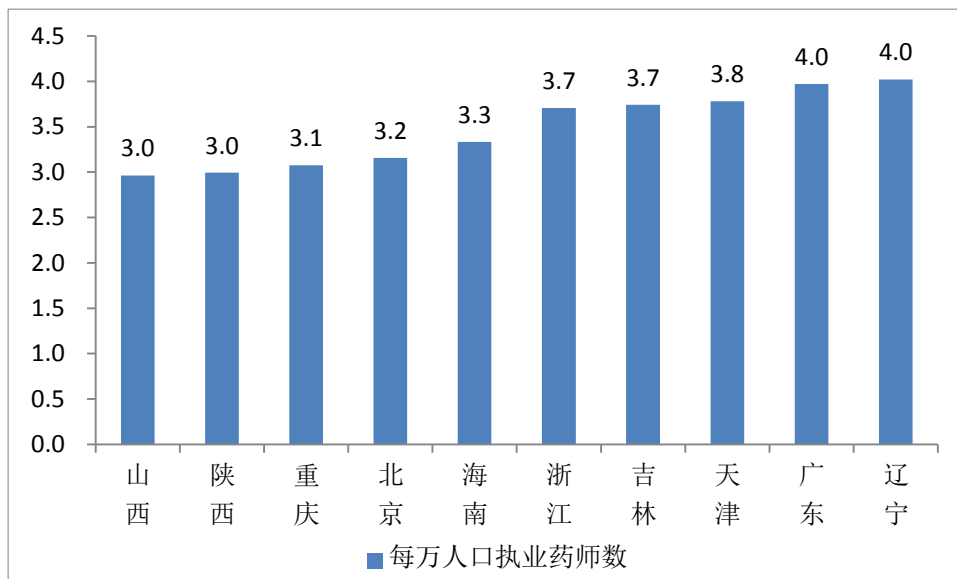


图2 每万人口执业药师数前十位省（市）情况

执业药师按区域分布情况：东部地区 162990 人，中部地区 83505 人，西部地区 77439 人，东北地区 36020 人，分别占注册总数 45.3%、23.2%、21.5%、10.0%<sup>[1]</sup>（见图3）。

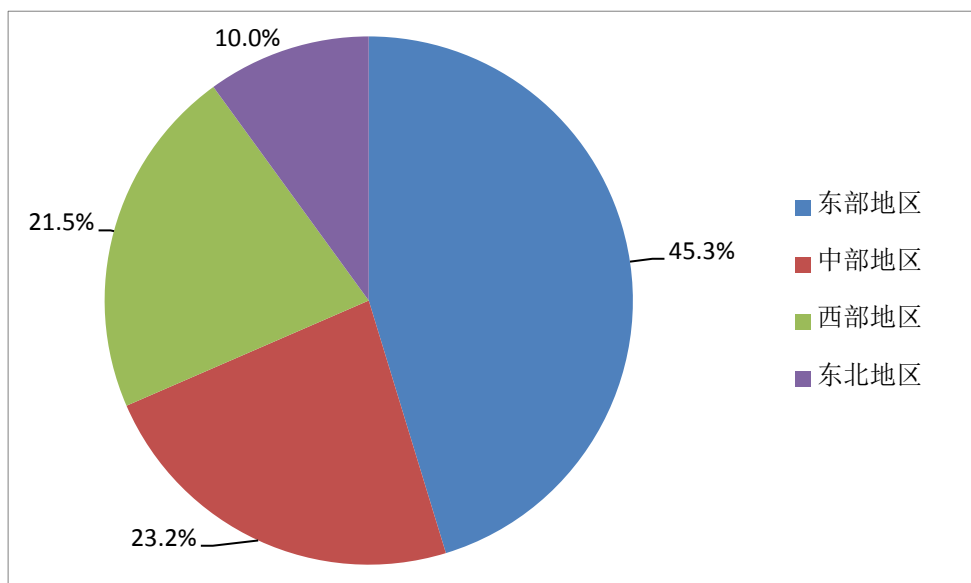


图3 执业药师地域分布情况

[1]东部地区包括北京、天津、河北、上海、江苏、浙江、福建、山东、广东、海南 10 个省（市）；中部地区包括山西、安徽、江西、河南、湖北、湖南 6 个省；西部地区包括内蒙古、广西、重庆、四川、贵州、云南、西藏、陕西、甘肃、青海、宁夏、新疆 12 个省（市、自治区）；东北地区包括辽宁、吉林、黑龙江 3 个省。来源：国家统计局 [http://www.stats.gov.cn/tjsj/zxfb/201610/t20161031\\_1421944.html](http://www.stats.gov.cn/tjsj/zxfb/201610/t20161031_1421944.html)

## 【配备管理】

截至 2017 年 3 月 31 日,注册于社会药房的执业药师 315138 人,占注册总数的 87.5%,环比增加 8992 人。

注册于药品批发企业、药品生产企业、医疗机构的执业药师分别为 35644 人、3401 人、5771 人,分别环比增加 92 人、25 人、175 人,各领域注册执业药师逐步增加。(见图 4、5、6,附表 2、3)

部分药品零售连锁企业执业药师配备情况见附表 5。

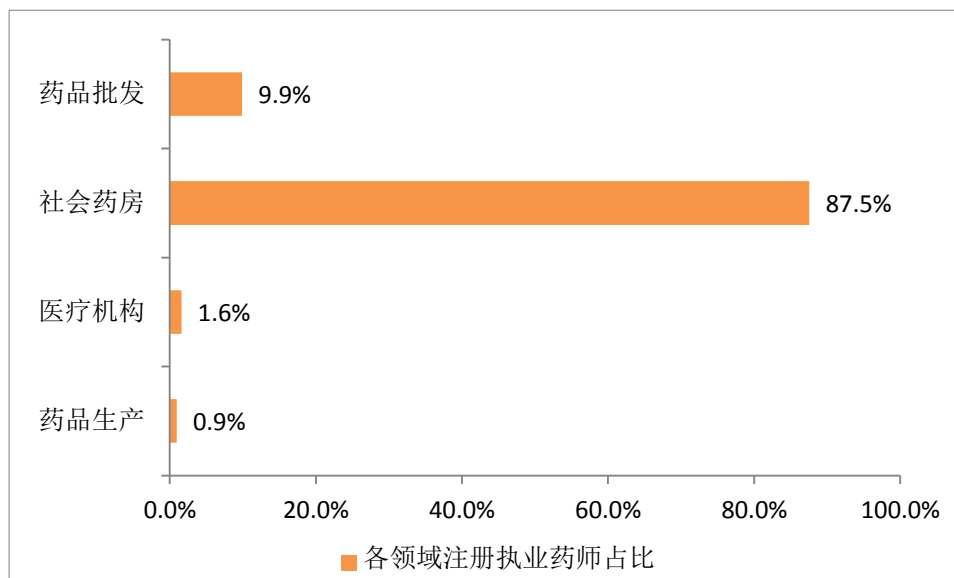


图 4 各领域执业药师注册占比

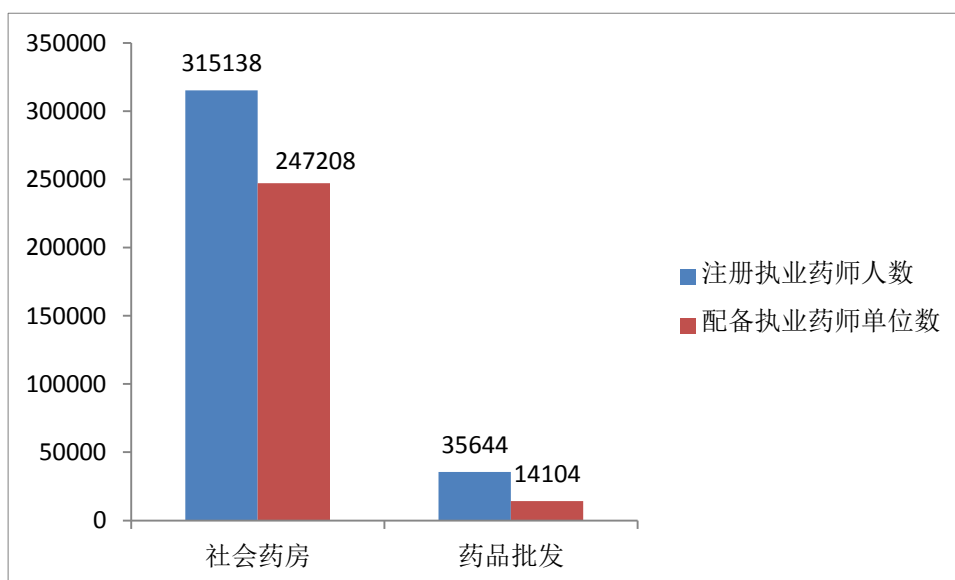


图 5 社会药房、药品批发领域执业药师配备情况

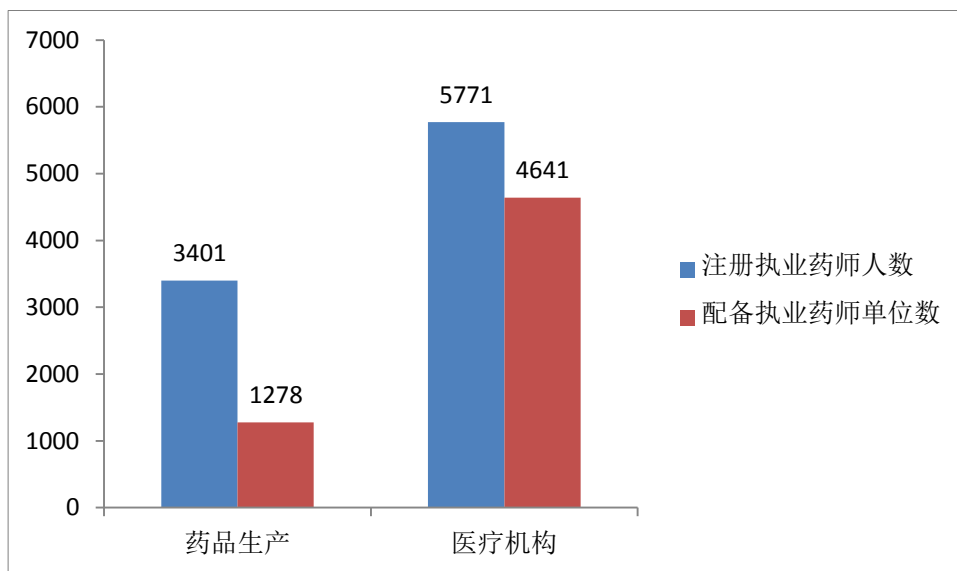


图6 药品生产领域、医疗机构执业药师配备情况

## 【学历专业】

截至2017年3月31日，执业药师学历分布情况：研究生6915人，本科103685人，大专128060人，中专121294人；本科及以上学历占比30.7%（见表1、附表4）。

截至2017年3月31日，执业药师专业分布情况：药学类专业126637人，中药学类专业55170人，医学专业70118人，中医学专业27087人，其他专业80942人；药学类（中药学类）专业占比50.5%（见表2）。

表1 各领域执业药师学历分布

领域 \ 学历	研究生人数	本科人数	大专人数	中专人数	本科及以上学历占比	大专及以下学历占比
药品生产	308	1855	841	397	63.6%	36.4%
药品批发	955	18911	10051	5727	55.7%	44.3%
社会药房	5466	81247	115012	113413	27.5%	72.5%
医疗机构	186	1672	2156	1757	32.2%	67.8%

表2 各领域执业药师专业分布

领域 \ 专业	药学	中药学	医学	中医学	其他	药学（中药学）占比
药品生产	1534	717	176	75	899	66.2%
药品批发	16878	6957	3638	1437	6734	66.9%
社会药房	106432	46819	64567	24942	72378	48.6%
医疗机构	1793	677	1737	633	931	42.8%

## 【资讯与动态】

1. 今年全国两会期间，全国人大代表、中国工程院院士钟南山等16位代表提交了一份《中国药师立法工作迫在眉睫》的建议。指出，目前我国居民不合理用药问题普遍存在，涉药安全事件屡有发生；我国现行药师法律规范仅停留在部门规章的层面，而药师的专门性立法尚付阙如，药师的责、权、利缺少法律的明确界定，药师作用尚未完全发挥。

全国人大代表、老百姓大药房连锁股份有限公司董事长谢子龙等对《药房法》立法提出了具体建议。指出，在各级政府的社会保障体系中应体现对社会药房的定位；明确社会药房配备执业药师提供优质的专业化药学服务；医生处方必须由执业药师审核同意并签字后方可生效，据此调配该处方药品、医疗保险支付费用。同时，国家应当对执业药师收取相应药事服务费提供法律保证，以充分体现执业药师的社会责任和专业服务价值。

2. 3月1日，为全面推进全国执业药师管理信息系统建设和使用，提升执业药师注册工作的效率和质量，浙江省食品药品监督管理局使用全国执业药师管理信息系统研讨会在京召开。

3. 3月12日，为贯彻落实好《“十三五”国家药品安全规划》要求，推动执业药师注册管理制度建设，受国家食品药品监督管理总局人事司委托，总局执业药师资格认证中心在宁夏银川召开执业药师注册管理工作座谈会。

4. 3月16日至17日，为落实《“十三五”国家药品安全规划》关于“实施执业药师能力与学历提升工程”的要求，国家食品药品监督管理总局执业药师资格认证中心在山东济南组织召开了2017年度全国“执业药师能力与学历提升工程”工作会。28个省（区、市）的食品药品监督管理局执业药师管理机构或执业药师协会（学会），全国相关执业药师教育培训机构负责人及代表130余人参加了会议。

5. 3月11日，宁夏执业药师专用徽章佩戴启动仪式举行。由国家食品药品监督管理总局执业药师资格认证中心、宁夏回族自治区食品药品监督管理局主办，宁夏回族自治区药学会承办的《执业药师业务规范》暨执业药师专用徽章佩戴启动仪式自治区人民医院国际会议中心举行。

附表 1

2017 年 3 月底执业药师整体情况						
地 区	累计考试合格人数	注册人数	注册率	人口数(万)	每万人口执业药师数	
辽 宁	29924	17613	58.9%	4382	4.0	3.8 <sup>*</sup>
广 东	71368	43070	60.3%	10849	4.0	3.6 <sup>*</sup>
天 津	12081	5847	48.4%	1547	3.8	3.3 <sup>*</sup>
吉 林	14645	10303	70.4%	2753	3.7	3.2 <sup>*</sup>
浙 江	37026	20529	55.4%	5539	3.7	3.4 <sup>*</sup>
海 南	4174	3036	72.7%	911	3.3	2.2 <sup>*</sup>
北 京	17667	6850	38.8%	2171	3.2	2.7 <sup>*</sup>
重 庆	21633	9278	42.9%	3017	3.1	2.4 <sup>*</sup>
陕 西	21831	11352	52.0%	3793	3.0	2.7 <sup>*</sup>
山 西	26845	10857	40.4%	3664	3.0	2.7 <sup>*</sup>
内 蒙 古	21569	7088	32.9%	2511	2.8	2.5 <sup>*</sup>
河 北	35892	20902	58.2%	7425	2.8	2.6 <sup>*</sup>
江 苏	39984	21349	53.4%	7976	2.7	2.5 <sup>*</sup>
安 徽	35757	16412	45.9%	6144	2.7	2.4 <sup>*</sup>
宁 夏	4161	1784	42.9%	668	2.7	1.9 <sup>*</sup>
福 建	22444	9996	44.5%	3839	2.6	2.4 <sup>*</sup>
山 东	65064	25269	38.8%	9847	2.6	2.3 <sup>*</sup>
上 海	15377	6142	39.9%	2415	2.5	2.2 <sup>*</sup>
河 南	61882	23925	38.7%	9480	2.5	2.3 <sup>*</sup>
广 西	26009	11283	43.4%	4796	2.4	2.1 <sup>*</sup>
湖 北	32223	13255	41.1%	5852	2.3	1.9 <sup>*</sup>
甘 肃	13998	5815	41.5%	2600	2.2	1.8 <sup>*</sup>
黑 龙 江	21671	8104	37.4%	3812	2.1	1.8 <sup>*</sup>
四 川	43171	17384	40.3%	8204	2.1	1.7 <sup>*</sup>
湖 南	30823	13688	44.4%	6783	2.0	1.9 <sup>*</sup>
西 藏	477	521	109.2%	324	1.6	1.0 <sup>*</sup>
青 海	1926	869	45.1%	588	1.5	1.0 <sup>*</sup>
云 南	16784	6361	37.9%	4742	1.3	0.7 <sup>*</sup>
新 疆	8591	3051	35.5%	2360	1.3	1.0 <sup>*</sup>
江 西	21916	5368	24.5%	4566	1.2	1.0 <sup>*</sup>
贵 州	8376	2653	31.7%	3530	0.8	0.6 <sup>*</sup>
总 计	785289	359954	45.8%	137462	2.6	2.3 <sup>*</sup>

注：湖南、吉林尚未更新 2016 年累计考试合格人数；人口数为国家统计局 2016 年年鉴公布数据；每万人口执业药师数包含执业药师总数与人口数比值，医疗机构和社会药房中执业药师与人口数比值，后者以<sup>\*</sup>标示。

附表 2

2017 年 3 月底药品批发企业和社会药房执业药师注册情况						
地 区	批发企业注册人数	批发企业数	执业药师与企业数之比	社会药房注册人数	社会药房数	执业药师与药房数之比
北 京	855	255	3.4	5776	5524	1.0
天 津	487	326	1.5	5053	4140	1.2
河 北	1509	684	2.2	18971	20332	0.9
山 西	867	334	2.6	9762	10005	1.0
内 蒙 古	467	188	2.5	6317	11994	0.5
辽 宁	809	343	2.4	16561	18872	0.9
吉 林	1085	473	2.3	8926	13271	0.7
黑 龙 江	1044	498	2.1	6925	18469	0.4
上 海	649	176	3.7	5300	3369	1.6
江 苏	1367	376	3.6	19768	25277	0.8
浙 江	1237	362	3.4	18908	19073	1.0
安 徽	1251	543	2.3	14846	15548	1.0
福 建	735	256	2.9	9037	7936	1.1
江 西	842	314	2.7	4382	9716	0.5
山 东	1918	612	3.1	22499	35969	0.6
河 南	1234	297	4.2	21842	21314	1.0
湖 北	1980	745	2.7	10914	13724	0.8
湖 南	925	417	2.2	12631	17574	0.7
广 东	3813	1592	2.4	38674	52137	0.7
广 西	804	336	2.4	10255	16100	0.6
海 南	944	277	3.4	1997	1774	1.1
重 庆	1625	620	2.6	7266	16099	0.5
四 川	2831	1102	2.6	13679	30903	0.4
贵 州	462	198	2.3	1991	10439	0.2
云 南	2452	400	6.1	3511	17084	0.2
西 藏	198	86	2.3	313	384	0.8
陕 西	1090	428	2.5	10104	9464	1.1
甘 肃	1033	335	3.1	4635	6158	0.8
青 海	200	97	2.1	607	3439	0.2
宁 夏	473	121	3.9	1248	2483	0.5
新 疆	458	184	2.5	2440	8463	0.3
总 计	35644	12975	2.7	315138	447034	0.7

附表 3

2017 年 3 月底药品生产企业及医疗机构执业药师注册情况						
地 区	生产企业注册人数	生产企业数	执业药师与生产企业数之比	医疗机构注册人数	注册执业药师的医疗机构数	医疗机构数
北 京	61	216	0.3	158	99	9946
天 津	190	124	1.5	117	92	5341
河 北	89	345	0.3	333	283	79206
山 西	34	137	0.2	194	150	42100
内 蒙 古	30	93	0.3	274	193	24313
辽 宁	53	215	0.2	190	134	35692
吉 林	136	301	0.5	156	94	20849
黑 龙 江	38	176	0.2	97	81	20579
上 海	155	183	0.8	38	31	5026
江 苏	59	509	0.1	155	133	32293
浙 江	300	398	0.8	84	73	31585
安 徽	104	340	0.3	211	172	24896
福 建	183	126	1.5	41	37	28008
江 西	71	206	0.3	73	57	38408
山 东	298	421	0.7	554	441	77562
河 南	95	290	0.3	754	557	71834
湖 北	153	300	0.5	208	174	36405
湖 南	39	199	0.2	93	83	62721
广 东	442	530	0.8	141	129	49449
广 西	47	216	0.2	177	169	34573
海 南	69	78	0.9	26	24	5114
重 庆	243	124	2.0	144	117	20082
四 川	151	425	0.4	723	643	79842
贵 州	30	145	0.2	170	137	28752
云 南	158	196	0.8	240	181	24160
西 藏	4	22	0.2	6	6	6824
陕 西	38	188	0.2	120	113	37030
甘 肃	64	163	0.4	83	76	28279
青 海	29	51	0.6	33	22	6316
宁 夏	20	25	0.8	43	35	4354
新 疆	18	60	0.3	135	105	18943
总 计	3401	6802	0.5	5771	4641	990482

注：药品生产企业数为国家食品药品监督管理总局统计办公布的 2016 年 11 月底的数据，医疗机构数据来源为卫计委公布的 2016 年 10 月底全国医疗卫生机构数。



附表 4

2017 年 3 月底执业药师学历情况							
地 区	执业药师注册人数	硕士及以上学历	占比 (%)	本科	占比 (%)	大专及以下	占比 (%)
北 京	6850	444	6.5	2916	42.6	3490	50.9
天 津	5847	240	4.1	2402	41.1	3205	54.8
河 北	20902	574	2.7	6778	32.4	13550	64.8
山 西	10857	181	1.7	3140	28.9	7536	69.4
内 蒙 古	7088	88	1.2	2008	28.3	4992	70.4
辽 宁	17613	488	2.8	6351	36.1	10774	61.2
吉 林	10303	305	3.0	4135	40.1	5863	56.9
黑 龙 江	8104	184	2.3	3105	38.3	4815	59.4
上 海	6142	134	2.2	1687	27.5	4321	70.4
江 苏	21349	385	1.8	6703	31.4	14261	66.8
浙 江	20529	379	1.8	4891	23.8	15259	74.3
安 徽	16412	235	1.4	3922	23.9	12255	74.7
福 建	9996	138	1.4	2656	26.6	7202	72.0
江 西	5368	57	1.1	2014	37.5	3297	61.4
山 东	25269	440	1.7	6025	23.8	18804	74.4
河 南	23925	227	0.9	4246	17.7	19452	81.3
湖 北	13255	313	2.4	4668	35.2	8274	62.4
湖 南	13688	136	1.0	3084	22.5	10468	76.5
广 东	43070	623	1.4	10523	24.4	31924	74.1
广 西	11283	126	1.1	3610	32.0	7547	66.9
海 南	3036	132	4.3	1645	54.2	1259	41.5
重 庆	9278	154	1.7	2289	24.7	6835	73.7
四 川	17384	299	1.7	4039	23.2	13046	75.0
贵 州	2653	57	2.1	950	35.8	1646	62.0
云 南	6361	187	2.9	2725	42.8	3449	54.2
西 藏	521	12	2.3	202	38.8	307	58.9
陕 西	11352	201	1.8	3083	27.2	8068	71.1
甘 肃	5815	66	1.1	1648	28.3	4101	70.5
青 海	869	14	1.6	408	47.0	447	51.4
宁 夏	1784	32	1.8	681	38.2	1071	60.0
新 疆	3051	64	2.1	1151	37.7	1836	60.2
总 计	359954	6915	1.9	103685	28.8	249354	69.3

附表 5

2017 年 3 月底部分药品零售连锁企业执业药师配备情况								
企业名称	总部数	总部执业药师人数	门店数	门店执业药师人数	网上药店执业药师人数	执业药师总数	平均每个药店配备执业药师人数	佩戴执业药师徽章人数
老百姓大药房连锁股份有限公司	18	68	1630	1729	2	1818	1.06	1722
益丰大药房连锁股份有限公司	8	108	1587	1770	2	1880	1.12	
云南鸿翔一心堂药业(集团)股份有限公司	427	1613	4085	1403	2	3018	0.34	
成大方圆医药连锁投资有限公司	7	35	1056	1021	2	1058	0.97	300
北京同仁堂商业投资集团有限公司	15	25	591	591	0	616	1	199
国药控股国大药房有限公司	25	503	2551	2121	0	2624	0.83	1280