

临床技能考试真题回忆版-第六波

题组 1

病情分析,女 53 岁,有咳嗽,有少许白色黏痰,有活动,劳累后气促,姐姐有支气管哮喘,有消瘦右侧有吸气相哮鸣音,其余无异常,有个胸部 ct,右侧肺门部有一个高密度影,病程好像 2 个月了,加重 1 个月,记不太清了,

操作 男性导尿术,

体格检查 心脏叩诊,瞳孔反射,膝关节反射,胸廓视诊,

题组 2

操作连接氧气瓶简易呼吸器

体格身高腹部四分区墨菲氏征移动性浊音

病史采集女性 11 岁,右膝关节痛伴高热 3 天就诊

病情分析女性 53 岁咳嗽 2 月,活动后气促数天

无明显诱因下出现咳嗽,咳白痰,服感冒药咳嗽无明显缓解,近日有活动后气促,自觉体重下降,母亲有支气管哮喘病史

查体,消瘦,右上肺吸气哮鸣音(咳嗽后哮鸣音不消失)

肺部 ct 给图,见靠近肺门处较大占位中间无空洞,周围有增粗白线

题组 3

病史采集看到老年人车祸后神志不清,3 小时后清醒。

病情分析考了心律失常,室早。

体格检查是气管检查,心脏叩诊,墨菲氏征,四分法。

技能腹部穿刺

题组 4

基本操作:电除颤

病史采集:女性,35 岁,间断喘息 3 年,加重伴发热 3 天急诊就诊

病情分析:70 岁男性,进行性排尿困难 3 年,排尿中断 3 天,改变体位可以排出,有血尿,直肠指检可触及前列腺肿大,表面光滑,无结节无压痛。

题组 5

病史采集:腹痛伴腹胀

病历分析:乏力 6 个月,肘关节、腕关节肿痛一周 诊断:系统性红斑狼疮 狼疮肾

体格检查:桡动脉触诊 呼吸运动 肝的单双手触诊 眼球运动

操作:电除颤


题组 6

病史采集:女性,25 岁,停经 45 天,晨起呕吐 4 天门诊就诊

听诊:二尖瓣舒张期杂音、湿罗音、中央型肺癌、左股骨颈骨折、消化道穿孔、心电图

病情分析:弥漫性毒性甲状腺肿 窦性心动过速

体格检查:眼集合反射、胸廓扩张度(前)、肺部间接叩诊、腹壁反射



技能操作:脓肿切开(右大腿)

题组 7

第一站片子 肺结核 胃癌(不太确定) 窦缓 房早 心房颤 肺 湿罗音

病史采集右膝关节肿痛伴发热

病例分析 女 53岁 咳嗽伴活动后气短 刺激性干咳 偶尔白色粘痰 感冒药不缓解 姐姐支气管哮喘 右肺局部可闻及哮鸣音,右肺局部吸气相哮鸣音咳嗽后不缓解,无湿罗音及胸膜摩擦音。生命体征无异常。胸部CT(肺门有包块,局部有毛刺样改变)

操作:穿脱手术衣(包背式)

体格检查:滑车上淋巴结触诊 胸廓视诊心脏叩诊 上肢肌力肌张力检查

题组 8

体格检查:肺部听诊,头围测量,肝上界叩诊,心脏触诊。

操作:男普通导尿

男,68岁,反酸烧心5年,吞咽困难半年。

反酸烧心服用奥美拉唑可缓解,近半年进行性吞咽困难。淋巴结检查阴性检查,无肿瘤病家族史,体重无减轻。附上消化道钡剂造影。

题组 9

采集:腹痛、腹泻,再发

病例分析:

主诉:左肋缘外伤

查体:左肋缘剧烈压痛,左上腹轻压痛

辅助:X线提示肋骨骨质不连续

彩超:脾被膜完整,周围

诊断:腹部闭合性损伤,肋骨骨折,脾损伤

操作:清创

题组 10

病例分析:肺癌

基本操作:颈椎脊椎损伤搬运,心脏叩诊,腹部四分法,胆囊检查,气管检查。

膝反射,胸壁视诊,

脏叩诊,液波震颤,

题组 11


病例分析:弥漫性病毒性甲状腺炎

基本操作:静脉穿刺

题组 12

病例分析:肺结核,心包积液

体格检查:胸廓的视诊,膝反射,乳房的触诊。



基本操作:腹穿

题组 13

病史采集:18 岁的男孩突发头痛呕吐

题组 14

病史采集 意识不清 5 小时

病历分析 间断性便血 4 年

体格检查胸廓的视诊 乳房的触诊 腹壁紧张度 压痛反跳痛的检查 膝反射

操作包背式手术衣的穿脱

题组 15

病例分析:是甲亢

病史采集:是停经, 呕吐

操作:是吸氧

体格检查:胸廓视诊, 膝反射, 乳房触诊, 腹部紧张度, 压痛和反跳痛

题组 16

病例分析是上消化道出血

病史采集是发作性心悸

体格检查腋窝淋巴结触诊, 骨性标志, 肱二头肌反射

操作是电除颤

考到的题目

呼吸系统: 1. 支气管哮喘 2. 肺炎 3. 肺癌 4. 脓胸

心血管系统: 1. 心律失常 (心房颤动、阵发性室上速)

绞痛) 3. 心脏瓣膜病 (二尖瓣狭窄或关闭不全、主动脉

闭不全) 4. 结核性心包炎

消化系统: 1. 食管癌 2. 胃癌 3. 克罗恩病 4. 急性胰腺炎 5. 结核性腹膜


炎

泌尿系统: 1. 尿路结石 2. 良性前列腺增生症 3. 慢性肾衰竭

女性生殖系统: 1. 盆腔炎性疾病 2. 子宫肌瘤 3. 卵巢囊肿蒂扭转或破

裂

4. 前置胎盘 5. 胎盘早剥 6. 子宫内膜异位症



六、血液系统：1. 再生障碍性贫血

七、内分泌系统 1. 腺功能减退症

八、神经系统：蛛网膜下腔出血

九、运动系统：关节脱位（肩关节、肘关节、桡骨头半脱位、髋关节脱位）

十、风湿免疫系统：类风湿关节炎

十一、儿科疾病：1. 常见发疹性疾病（麻疹、风疹、幼儿急疹、水痘、手足口病、猩红热）2. 小儿惊厥

十二、传染病：1. 流行性脑脊髓膜炎 2. 肾综合征出血热

十三、其他系统：1. 脓性指头炎或者甲沟炎 2. 急性一氧化碳中毒

