



# 医师电子化注册信息系统培训



一手医考咨询



第一章 电子化注册简介

第二章 医师个人端功能介绍

第三章 医疗机构端功能介绍

第四章 常见问题解答



# 第一章 电子化注册简介





- 1、电子化注册的意义
- 2、电子化注册的流程
- 3、登陆的网址







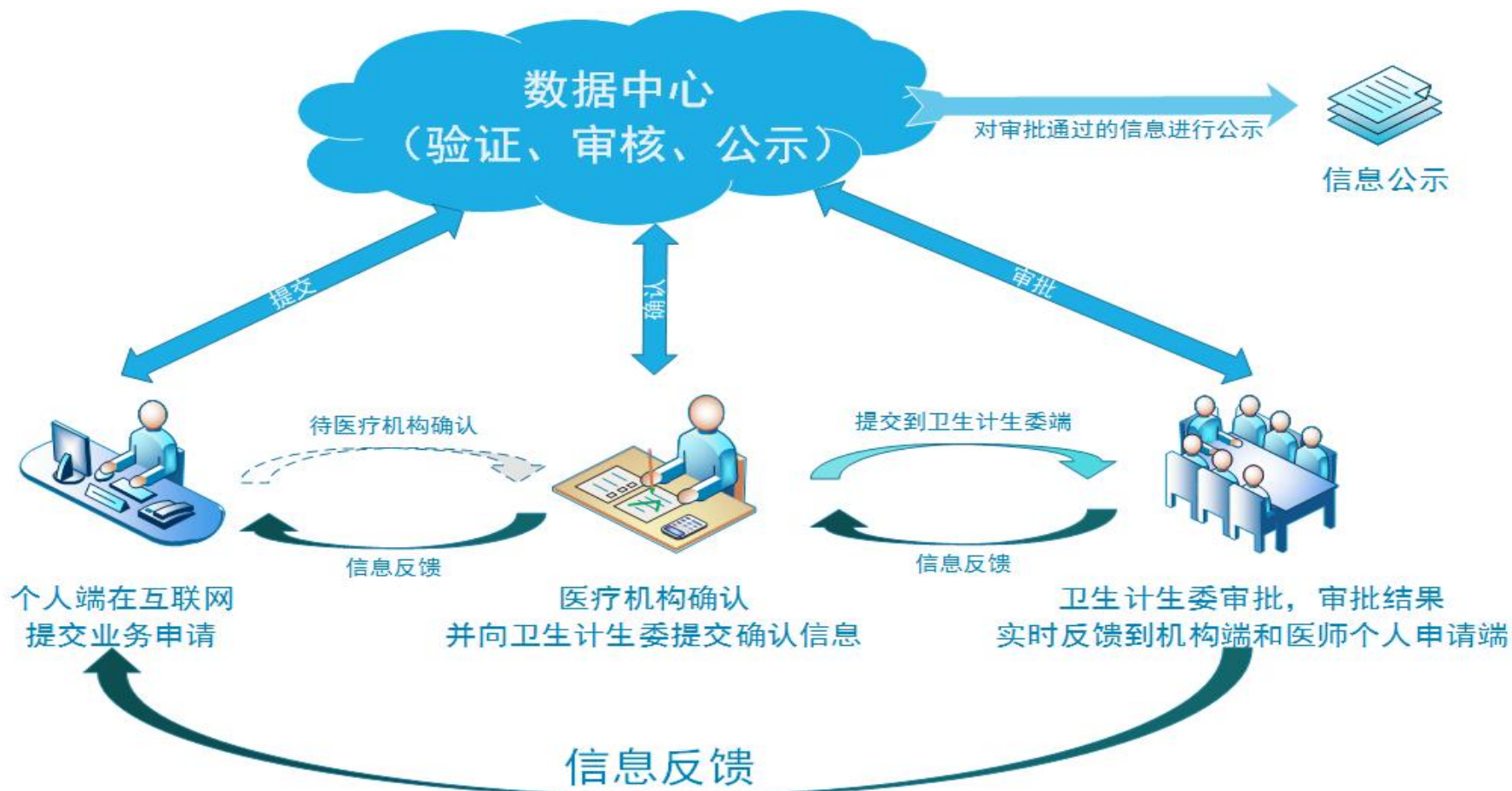
# 1. 电子化注册的意义

- 实现行业互联网+, 方便医师网上办理业务
- 加强医师信息公开和透明
- 提升医师自身的信息管理能力和
- 记录和完善医师执业记录
- 梳理医师队伍情况





# 2. 电子化注册流程





### 3. 登录的网址

[HTTP://SC.CNDOCSYS.CN](http://sc.cndocsys.cn)





# 第二章 医师个人端功能介绍





- 1、 医师如何进行电子化注册？
- 2、 医师注册成功后可以做什么？
- 3、 医师个人端： 小结





# 1. 医师如何进行电子化注册?

- 1.1 登录医师电子化注册系统
- 1.2 医师注册账户并登录
- 1.3 激活账户





# 1.1 登录医师电子化注册系统

浏览器中输入以下网址，登录医师电子化注册系统，选择医师个人版点击进入：

[HTTP://SC .CNDOCSYS.CN](http://sc.cndocsys.cn)

医师、护士、医疗机构电子化注册信息系统



医师电子化注册培训教程

医疗机构电子化注册培训教程







# 1.2 医师注册账户并登录

- 医师在注册账户时所填写的姓名和身份证号，是系统验证资格和执业信息的依据，请认真填写。（注：姓名不是登录用户名，请不要输入字母及数字）

医师电子化注册信息系统

医师个人版

您的姓名：

身份证号：


验证码：  换一张 \*

确定, 继续

带有星号的为必填项 [注册说明](#)

A 在册医师： 个人用户注册 → 到所在机构获取激活码 → 个人用户登录后输入激活码激活用户名

B 有资格从未注册或现处于变更出, 备案, 注销状态的医师： 个人用户注册 → 个人用户登录后输入资格证书编码自行激活用户名





- 注册时填写的手机号和邮箱，可用于密码找回，也可用于接收激活码，请如实填写。

医师电子化注册信息系统

医师个人版

手机号码： \*请如实填写手机号码

电子邮箱： \*请如实填写电子邮箱

用户名称： \*医师自己设置用户名，请牢记！  
\* 用户名以字母开头，6至12位数字和字母组合

登录密码： \*医师自己设置密码，请牢记！  
\* 密码要求6至16位数字和字母组合，密码区分大小写

确认密码： \*

确定，继续

带有星号的为必填项

技术支持support@minke.cn





- 用户名和密码是您登录系统的重要凭证，请牢记。  
(建议拍照记录!)

医师电子化注册信息系统

医师个人版

您的账户信息

用户名: ch...563

登录密码: bi...53

手机号码: 151...58

电子邮箱: hc...@6.com

注册信息, 请牢记!

请牢记您的用户名和密码, 建议记录下来或用手机拍照!

点击下一步

技术支持support@minke.cn





# 1.3 激活账户

- 用户登录并验证到资格或执业信息后，需验证您的手机号，如下图所示：

医师电子化注册信息系统

退出



宋宏强

身份信息更新

身份信息更新

安全设置

安全设置

当前位置 > 首页 > 医师账户激活

医师账户激活第一步 医师信息校验

恭喜，您已经通过医师资格信息校验！

- 为了您的账户安全，您还需要激活您的账户才能使用全部功能，激活账户前需要验证您的手机号，请在系统提示下准确输入手机号，用于接收医疗机构生成的激活码。

[点击此处验证手机](#)





- 手机号码验证成功后，激活码会以短信方式发送至您的手机。若您的手机无法接收到验证码，请您点击右侧进行邮箱验证。



宋宏强

- 资格信息
- 执业信息
- 考核信息
- 信息维护
- 业务申请
- 业务查询
- 证书补办
- 安全设置**

当前位置 > 首页 > 安全设置 > 验证手机

### 验证手机号码：

- 为了您的账户安全，请验证您的手机号码；
- 手机通过验证后，可通过手机找回您的登录账户；
- 手机通过验证后，可使用手机号码作为登录用户名登录本系统。

我的手机 \*

15175070658

1. 请填入注册时录入的手机号

向手机发送校验码

2. 点击发送校验码

请填写手机校验码 \*

3. 输入正确的校验码

确定

4. 点击确认，验证成功

如果您的手机不能接收到校验码短信，请您点击此处进行邮箱的验证。



- 安全验证完成后，请向您所在的医疗机构申领激活码，激活码会发送到您的手机或邮箱。正确填入激活码后，点击【**激活我的账户**】。

🛡️ 医师账户激活第二步 输入激活码激活账户

恭喜，您已经通过医师信息校验！

- 为了您的账户安全，您还需要激活您的账户才能使用全部功能；
- 账户激活码需要您到您执业所在医疗机构 **山西大学医院** 申领。
- 如果“**山西大学医院**”不是您目前执业所在的医疗机构，请您去卫生计生行政部门办理医师执业注册的变更。

请输入账户激活码

激活我的账户 





## 2. 医师注册成功后可以做什么？

- 2.1可查看医师个人的基本信息
- 2.2可修改安全设置
- 2.3可修改执业注册信息中的相关内容
- 2.4可提交业务申请







## 2.1 查看医师个人的基本信息

- 查看医师本人的资格信息。
- 查看医师本人的执业信息。
- 查看医师本人的考核信息。

医师电子化注册信息系统 退出

当前位置 > 首页

 基本信息



* 姓名：宋	* 毕业院校：大学
* 性别：男	* 专业：临床医学
* 民族：汉族	* 任职资格：医师
* 出生日期：19	* 身份证号码：14
* 学历：本科	* 执业证书编码：11

 执业地点：山西省（有效）

* 主执业机构：医院	* 执业范围：内科专业
* 医师级别：执业医师	* 审批机关：局
* 医师类别：临床	* 审批日期：2014年03月17日

资格信息

执业信息

考核信息

信息维护

业务申请

业务查询

证书补办

安全设置



## 2.2 修改安全设置

- 安全设置可修改登录密码、手机号、安全邮箱。
- 手机号码和安全邮箱是找回密码的依据，请如实填写。

医师电子化注册信息系统 退出

当前位置 > 首页 > 安全设置 >

我的手机 | 我的邮箱 | 修改密码

已校验手机：151\*\*\*\*0658 [更换手机号](#)

左侧菜单：  
资格信息  
执业信息  
考核信息  
信息维护  
业务申请  
业务查询  
证书补办  
**安全设置**





## 2.3 修改执业注册信息中的相关内容

2.3.1 个人信息修改 (学历、毕业院校、任职资格)

2.3.2 个人照片更新

2.3.3 科室信息设置

医师电子化注册信息系统 退出

当前位置 > 首页 > 信息维护

[我的基本信息](#) [我的科室](#)

① 您修改的内容需您执业所在医疗机构审核!

以下个人信息来自您执业注册关联的医师资格!  
您修改的内容将会替换执业注册信息中的相应内容, 原始资格信息不会被更新

- \* 姓名: 宋
- \* 性别: 男
- \* 出生日期: 19 日
- \* 毕业学校: 大学
- \* 学历: 本科
- \* 任职资格:
- \* 所学专业: 临床医学

**注: 此页所做修改不会替换原始资格信息, 且需机构审核通过后方可生效。**

[我修改的内容](#) [我上传的相片](#)

[信息修改](#) [点击上传相片](#)



## 2.3.1 个人信息修改

- 此功能模块可修改个人信息，修改信息需执业所在医疗机构审核通过后才能生效。

(注：此处修改的内容只会替换执业注册信息中的相应内容，原始资格信息不会被更新)

医师电子化注册信息系统

当前位置 > 首页 > 信息维护

我的基本信息 我的科室

① 您修改的内容需您执业所在医疗机构审核!

以下个人信息来自您执业注册关联的医师资格！  
您修改的内容将会替换执业注册信息中的相应内容，原始资格信息不会被更新

- \* 姓名：宋
- \* 性别：男
- \* 出生日期：19 日
- \* 毕业学校：大学
- \* 学历：本科
- \* 任职资格：
- \* 所学专业：临床医学

我修改的内容 我上传的相片

信息修改 点击上传相片



## 2.3.2 个人照片更新

- 此功能模块可上传医师的个人照片。照片可重复上传，但只会保留最后一次上传的照片。

医师电子化注册信息系统 退出

当前位置 > 首页 > 信息维护

我的基本信息 + 我的科室 ! 您修改的内容需您执业所在医疗机构审核!

以下个人信息来自您执业注册关联的医师资格！  
您修改的内容将会替换执业注册信息中的相应内容，原始资格信息不会被更新

- \* 姓名：宋
- \* 性别：男
- \* 出生日期：19 日
- \* 毕业学校：大学
- \* 学历：本科
- \* 任职资格：
- \* 所学专业：临床医学

我修改的内容 我上传的相片


信息修改 点击上传相片



## 2.3.2 个人照片更新

- 点击上传个人照片按钮，在弹出的文件夹中，选择符合要求的个人照片上传。

### 医师相片



#### 个人相片格式要求

- \* 最近六个月免冠白底证件照
- \* 宽：354像素（pixel），高：472像素（pixel）
- \* 文件扩展名为：jpg、jpeg、png
- \* 相片大小不得超过80k
- \* 相片上传成功后须等待您所在医疗机构审核
- \* 重复上传将覆盖您之前上传的相片

点击上传您的相片





## 2.3.2 个人照片更新

- 个人相片上传成功后，需本机构审核通过后方可生效。







## 2.3.3 科室信息设置

- 若您所在的医疗机构，已经设置了科室信息，您可在个人端系统中，选择自己所在的科室。

医师电子化注册信息系统 退出

当前位置 > 首页 > 信息维护

我的基本信息 **我的科室** ① 您修改的内容需您执业所在医疗机构审核!

请选择您所在的科室：

12 \*\*\*\* 诊疗科目：预防保健科

选择您所在科室，确认保存。

左侧菜单：资格信息、执业信息、考核信息、**信息维护**、业务申请、业务查询、证书补办、安全设置

用户信息：宋宏强





## 2.4 个人业务申请

- 医师个人办理业务，必须按要求在医师个人端提交申请并经医疗机构确认后，才能去卫计委办理（需带纸质资料文件）。
- 具体操作流程，您可查看系统内的业务详细说明，也可下载系统使用手册了解更为详细的操作步骤。





# 业务说明

## 个人业务类型：

- 1、注册
- 2、助理医师升执业医师
- 3、军队变更入
- 4、变更到军队
- 5、变更
- 6、注销
- 7、多执业机构备案
- 8、多执业机构取消备案
- 9、申请取消“多地点执业”





# 业务说明

## 注册

凡取得国内医师资格的，均可申请医师执业注册。执业医师的执业地点为执业医师执业的医疗、预防、保健机构所在的省级行政区划，执业助理医师的执业地点为执业助理医师执业的医疗、预防、保健机构所在的县级行政区划。执业医师可以在不同省份同时注册执业地点。一个执业地点下，有并且只有一个主要执业机构。

[点击进入](#)

## 变更

可进行执业地点变更、执业范围变更、执业类别变更，并可变更主要执业机构。医师提交变更申请后，直接到拟执业机构进行确认，然后由拟执业机构所属卫生计生委审批。

[点击进入](#)

## 助师升医师

在医师类别相同并且主要执业机构不变的情况下，由助理注册升级为执业医师注册。助师升医师完成后，助理医师注册信息自动失效。

[点击进入](#)

## 多执业机构备案

医师注册了一个执业地点并有了一个主要执业机构后，如果要到其他机构执业，需到批准该机构执业的卫生计生委分别申请备案。医师提交多执业机构备案申请后，直接到拟执业机构进行备案确认，然后由拟执业机构所属卫生计生委审批。

[点击进入](#)

## 取消多机构备案

在主要执业机构之外的其他机构备案的注册信息，可申请取消。

[点击进入](#)

## 注销

医师注册后有下列情形之一的，医师个人或所在机构，可申请办理注销注册：

[点击进入](#)

## 变更到军队

地方注册的医师，要变更到军队，请在此操作。重要提示，变更到军队业务完成后，地方的注册信息全部失效。

[点击进入](#)

## 军队变更入

军队的医师要变更到本卫生计生委下的医疗机构进行执业，请在此处操作

[点击进入](#)

## 取消多地点

医师可申请取消已新增的多地点。一次业务只允许取消一个多地点。

[点击进入](#)





# 业务说明

## 1、注册

凡取得国内医师资格的，均可申请医师执业注册。执业医师的执业地点为执业医师执业的医疗、预防、保健机构所在的省级行政区划，执业助理医师的执业地点为执业助理医师执业的医疗、预防、保健机构所在的县级行政区划。执业医师可以在不同省份同时注册执业地点。一个执业地点下，有并且只有一个主要执业机构。

## 2、助理医师升执业医师

在医师类别相同并且主要执业机构不变的情况下，由助理注册升级为执业医师注册。助师升医师完成后，助理医师注册信息自动失效。





# 业务说明

## 3、军队变更入

军队的医师要变更到本卫生计生委下的医疗机构进行执业，请在此处操作

## 4、变更到军队

地方注册的医师，要变更到军队，请在此操作。重要提示，变更到军队业务完成后，地方的注册信息全部失效。

## 5、变更

可进行执业地点变更、执业范围变更、执业类别变更，并可变更主要执业机构。





# 业务说明

## 6、注销

医师注册后有下列情形之一的，医师个人或所在机构，可申请办理注销注册：

- (1)、死亡或者被宣告失踪的；
- (2)、受刑事处罚的；
- (3)、受吊销《医师执业证书》行政处罚的；
- (4)、医师定期考核不合格，并经培训后再次考核仍不合格的；
- (5)、连续两个考核周期未参加医师定期考核的。
- (6)、中止医师执业活动满两年的；
- (7)、身体健康状况不适宜继续执业的；
- (8)、有出借、出租、抵押、转让、涂改《医师执业证书》行为的；
- (9)、在医师资格考试中参与有组织作弊的；
- (10)、本人主动申请的







# 业务说明

## 7、多执业机构备案

医师注册了一个执业地点并有了一个主要执业机构后，如果要到其他机构执业，需到批准该机构执业的卫生计生委分别申请备案。

## 8、多执业机构取消备案

在主要执业机构之外的其他机构备案的注册信息，可申请取消。

## 9、申请取消“多地点执业”

按原医师多地点注册政策办理的医师多地点注册信息，可以查询和取消。不可新增。如果要在本省多个机构执业，可按“多执业机构备案”业务办理。





# 业务说明

以下业务需到卫生计生行政主管部门或其指定机构直接办理：

- 补录老人资格。
- 港澳台医师内地资格认定。
- 港澳台医师内地短期行医。
- 外国医师内地短期行医。





# 3. 医师个人端：小结

- 第一步：注册用户
- 第二步：验证资格或执业信息
- 第三步：领取激活码
- 第四步：激活账户
- 第五步：查看个人信息
- 第六步：修改安全设置
- 第七步：修改个人信息
- 第八步：提交业务申请



# 第三章 介绍

# 医疗机构端功能介绍



# 医疗机构主要做什么

- 1、领取医疗机构用户名和密码
- 2、医疗机构端软件下载安装及登录
- 3、设置本院医师审批机关
- 4、设置本院科室信息
- 5、为本院医师生成账户激活码
- 6、核对本院医师信息
- 7、审核本院医师申请修改的信息
- 8、办理本院医师申请的业务





# 1. 领取医疗机构用户名和密码

- 由核发该机构医疗机构执业许可证的卫生计生行政部门(含中医局)生成该医疗机构的用户名和密码, 医疗机构相关负责人携带
  - 1) 医疗机构执业许可证副本原件及复印件
  - 2) 医疗机构授权委托书
  - 3) 受委托人身份证原件及复印件
- 到卫生计生行政部门(含中医局)领取用户名和密码, 经卫生计生行政部门(含中医局)分发人员现场核实后, 用户名和密码可直接发送到医疗机构相关业务负责人手机中, 医疗机构相关业务负责人可凭此用户名和密码登录医疗机构端。





## 2. 医疗机构端软件下载安装及登录

- 医疗机构用户到所在卫生计生委获取机构的用户名和密码后，登录网址

HTTP://SC.CNDOCSYS.CN

可下载医疗机构端软件及使用说明。

- 下载完毕后，利用下载的安装包安装医疗机构端软件，登录医疗机构端软件可进行业务操作。





## 2.1 软件下载及安装

- 浏览器中输入网址，登录医师电子化注册系统，选择“机构端入口”点击进入，登陆下载机构版软件；

医师、护士、医疗机构电子化注册信息系统







## 医师电子化注册信息系统 (机构端)

[换一张](#)

技术支持support@minke.cn





## 使用说明

- \* 请下载软件安装包并解压安装，请务必仔细阅读快速参考手册及使用手册。
- \* 操作系统要求Windows7或以上版本。
- \* 运行安装后的软件，需输入登录名和密码，首次登录还需要输入您在卫生计生委
- \* 领取密码时的预留手机号来获取验证码，方可成功登录。
- \* 如软件启动异常，请下载并安装 Microsoft .NET Framework 4.0。

点击进入下载页

## 软件下载

### 软件安装包下载

1. 请注意!下载文件是 ZIP 压缩包，请使用解压缩软件解压!
2. 如果您无法正常下载或者下载地址无法正常打开，请您更换浏览器进行下载!
3. 如果您使用的是IE10以下浏览器，请您更换浏览器进行下载!
4. 安装包下载地址如下，请任选其一：

下载地址-1

下载地址-2

下载地址-3

### Microsoft .NET Framework 4.0 下载

1. 本系统需要 Microsoft .NET Framework 4.0 环境，如果您安装之后无法正常运行，请点击如下链接下载并安装：
2. 下载地址如下，请任选其一：

下载地址-1

下载地址-2

### 附件下载

医疗机构端快速入门手册下载  
医师电子化注册信息系统（医疗机构版）用户手册下载

### 微信公众号



安装过程中有问题请微信扫一扫下方二维码，寻求客服帮助





## 2.2 登录医疗机构系统

医师电子化注册信息系统

版本号：3.0.0.3

医疗机构版系统登录

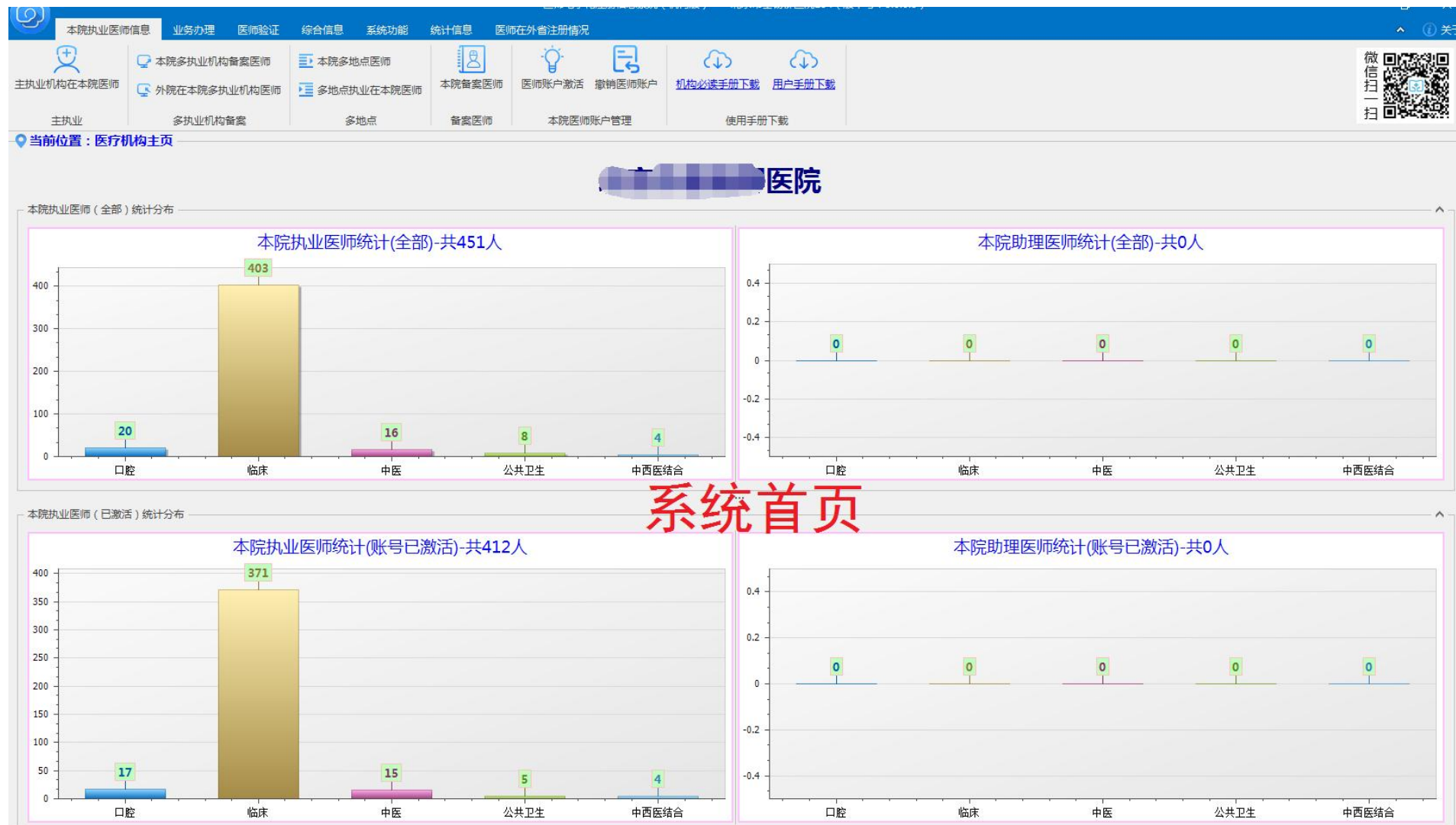
[找回密码](#) [退出](#)

记住用户名





# 2.3 系统主页



系统首页





# 3. 设置本院医师审批机关

- 设置审批机关：对本机构的临床、口腔、公卫、中医类别的医师，设置相应的审批机关。

1. 点击【系统功能】按钮

2. 点击【审批机关设置】按钮

3. 选择审批机关

4. 点击【保存】按钮

说明：不同类别的医师所属的卫生计生委有可能是不同的，所以需要为每个类别的医师设置相应的审批机关。

临床类别医师审批机关  
当前设置为：朝阳区卫生局

口腔类别医师审批机关  
当前设置为：北京市卫生和计划生育委员会  
北京市中医管理局

公卫类别医师审批机关  
当前设置为：[x]

中医类别医师审批机关  
当前设置为：朝阳区卫生局





# 4. 设置本院科室信息

- 将本机构的科室名称维护到科室字典中，以便医师选择和本级管理。

1. 点击【系统功能】按钮

2. 点击【设置本院科室信息】按钮

3. 请输入要设置的科室名称

4. 请为设置的科室选择诊疗科目

5. 点击【确认】按钮，即可成功增加科室

6. 显示增加的科室信息记录，也可以点击【删除】按钮，删除此科室信息。

注：一个科室可以对应多个诊疗科目。

第一步：请输入要设置的科室名称

第二步：请为设置的科室选择诊疗科目

诊疗科目名称筛选

选择	诊疗科目编码	诊疗科目名称
<input type="checkbox"/>	02	全科医疗科
<input checked="" type="checkbox"/>	03	内科
<input type="checkbox"/>	03.01	呼吸内科专业
<input type="checkbox"/>	03.02	消化内科专业
<input type="checkbox"/>	03.03	神经内科专业
<input type="checkbox"/>	03.04	心血管内科专业
<input type="checkbox"/>	03.05	血液内科专业
<input type="checkbox"/>	03.06	肾病学专业
<input type="checkbox"/>	03.07	内分泌专业
<input type="checkbox"/>	03.08	免疫学专业
<input type="checkbox"/>	03.10	老年病专业
<input type="checkbox"/>	04	外科
<input type="checkbox"/>	04.01	普通外科专业
<input type="checkbox"/>	04.02	神经外科专业
<input type="checkbox"/>	04.03	骨科专业
<input type="checkbox"/>	04.04	泌尿外科专业
<input type="checkbox"/>	04.05	胸外科专业

第三步：确认增加科室

科室名称	诊疗科目名称	诊疗科目编码	删除
55	内科	03	删除
乳腺外科	普通外科专业	04.01	删除





# 4.1 本院医师所在科室信息维护

本院执业医师信息 业务办理 医师验证 综合信息 **系统功能** 统计信息 医师在外省注册情况

设置本院科室信息 **本院医师所在科室信息维护** 审批机关设置 安全设置

当前位置：系统功能 > 本院医师所在科室信息维护

输入医师姓名过滤：

**\*\*1、只有已激活的医师才能修改其所在科室信息。2、请点击所在科室的列，以设置或修改医师所在科室信息。\*\***

姓名	性别	年龄	临床	别	医师级别	执业范围	医师账户状态	所在科室
王					执业医师	口腔麻醉专业	已激活	点击设置...
白	女	38	临床		执业医师	医学影像和放射治...	已激活	点击设置...
刘	女	43	中医		执业医师	中医专业	已激活	点击设置...
蒋	男	47	临床		执业医师	外科专业	已激活	科室名称 55 乳腺外科 诊疗科目 内科 普通外科专业
陈	男	39	临床		执业医师	内科专业	已激活	点击设置...
于	女	36	临床		执业医师	内科专业	已激活	点击设置...
于	男	44	临床		执业医师	外科专业	已激活	点击设置...
丁	女	44	临床		执业医师	内科专业	已激活	点击设置...
任	男	37	临床		执业医师	外科专业(麻醉)	已激活	点击设置...
马	男	69	中医		执业医师	中医专业	已激活	点击设置...
杨	男	48	临床		执业医师	眼耳鼻咽喉科专业	已激活	点击设置...
肖	男	49	临床		执业医师	外科专业	已激活	点击设置...
廖	女	42	临床		执业医师	内科专业	已激活	点击设置...
汪	女	41	临床		执业医师	妇产科专业	已激活	点击设置...
焦	男	41	临床		执业医师	医学检验、病理专业	已激活	点击设置...
詹	女	43	临床		执业医师	内科专业	已激活	点击设置...
王	女	43	临床		执业医师	内科专业	已激活	点击设置...
武	女	41	临床		执业医师	内科专业	已激活	点击设置...
邱	男	48	临床		执业医师	外科专业	已激活	点击设置...
蔡	男	61	临床		执业医师	医学检验、病理专业	已激活	点击设置...
薛	女	49	临床		执业医师	内科专业	已激活	点击设置...
李	男	37	临床		执业医师	外科专业	已激活	点击设置...
邓	女	43	临床		执业医师	妇产科专业	已激活	点击设置...

2. 点击【本院医师所在科室信息维护】按钮

1. 点击【系统功能】按钮

3. 点击【点击设置】按钮，选择医师所在的科室名称及诊疗科目后，系统自动保存。





# 5. 为本院医师生成账户激活码

- 医疗机构需及时激活本机构在岗医师的账户。
- 医师未收到激活码，请机构及时口头告知医师，不再重复发放。

本院执业医师信息 业务办理 医师验证 综合信息 系统功能 统计信息 医师在外省注册情况

主执业机构在本院医师 本院多执业机构备案医师 本院多地点医师 本院备案医师 医师账户激活 撤销医师账户 注册下载

外院在本院多执业机构医师 多地点执业在本院医师 多地点 备案医师 本院医师账户管理 使用手册下载

1. 点击【本院执业医师信息】按钮

2. 点击【医师账户激活】按钮

当前位置：本院执业医师信息 → 医师账户激活

医师姓名   本次查询共查到413条数据

3. 点击【查询】按钮

● 账户激活码用于医师账户的激活。 **重要提示：本院医师用户注册成功并通过医师信息验证后，才能在此生成激活码。**

姓名	身份证号	注册时间	激活码	是否激活	资格验证状态	操作	激活码生成时间	激活时间
王	610...44	2016-04-22 09:09:32	5P...K	已激活	资格已验证	正常激活	2016-04-22 13:44:14	2016-04-25 14:04:03
白	220...2242	2016-04-19 13:37:53	FK...F	已激活	资格已验证	正常激活	2016-04-19 14:06:26	2016-04-20 08:07:06
孙	372...2	2016-05-04 06:39:22	M...5	已激活	资格已验证	正常激活	2016-05-09 08:39:23	2016-05-09 10:50:28
蒋	422...1	2016-04-26 19:16:09	V3...7	已激活	资格已验证	正常激活	2016-05-03 10:46:27	2016-06-08 21:07:06
陈	210...1	2016-06-07 11:38:22	420...K	已激活	资格已验证	激活码已发送到手机	2016-06-07 11:48:03	2016-06-07 11:48:48
于	230...0022	2016-05-04 21:34:17	H34...K	已激活	资格已验证	正常激活	2016-05-06 08:43:17	2016-05-08 11:49:32
于	140...1	2016-09-27 22:58:55		已激活	资格已验证	尚未发送		2016-09-27 23:02:15
叶	150...4	2016-04-15 17:38:08	YH...K	已激活	资格已验证	正常激活	2016-04-18 10:45:22	2016-04-18 11:11:15
任	140...5			已验证	已验证	4. 点击此处按钮，自动生成激活码，并发送到医师本人注册时已验证的手机或邮箱	5-03 10:27:29	2016-05-03 11:09:39
马	110...3			已验证	已验证	5-05 08:25:48	2016-05-05 21:34:24	
杨	231...9			验证到与注册对应的	验证到与注册对应的	5-06 08:59:33	2016-05-06 09:05:16	
崔	222...1	2016-04-19 09:39:51	4H...1	已激活	资格已验证	正常激活	2016-04-19 13:49:41	2016-04-19 17:30:20
贾	410...2	2016-04-21 07:57:02	NI...7	已激活	资格已验证	正常激活	2016-05-03 09:03:14	2016-05-03 09:44:48
汪	422...3	2016-04-17 11:43:01	Z3...2	已激活	资格已验证	正常激活	2016-04-18 10:28:44	2016-04-19 12:25:34

5. 在此处查看，系统自动生成的激活码，若医师本人已验证的手机或邮箱未收到激活码，需要机构及时告知。





# 5.1 撤销医师账户

- 发现本院医师有异常或被错误注册，可选择撤销该账户，并申请重新注册。

本院执业医师信息 业务办理 医师验证 综合信息 系统功能 统计信息 医师在外省注册情况

主执业机构在本院医师 本院多执业机构备案医师 本院多地点医师 本院备案医师 医师账户激活 撤销医师账户 机构必读手册下载 用户手册下载

1. 点击【本院执业医师信息】按钮

2. 点击【撤销医师账户】按钮

当前位置：本院执业医师信息 → 撤销医师账户

医师姓名  查询 本次查询共查到413条数据

3. 输入医师姓名，并点击【查询】按钮

4. 点击【撤销账户】按钮

姓名	性别	身份证号	类别	级别	执业范围	是否激活	操作
王	女	61	口腔	执业医师	口腔麻醉专业	已激活	撤销账户
白	女	22	临床	执业医师	医学影像和放射...	已激活	撤销账户
孙	女	37	中医	执业医师	中医专业	已激活	撤销账户
蒋	男	42	外科	执业医师	外科专业	已激活	撤销账户
陈	男	21	内科	执业医师	内科专业	已激活	撤销账户
于	女	23	临床	执业医师	内科专业	已激活	撤销账户
于	男	14	临床	执业医师	外科专业	已激活	撤销账户
叶	女	15	临床	执业医师	内科专业	已激活	撤销账户
任	男	14	临床	执业医师	外科专业(麻醉)	已激活	撤销账户
马	男	11	中医	执业医师	中医专业	已激活	撤销账户
杨	男	2	临床	执业医师	眼耳鼻咽喉科专业	已激活	撤销账户
崔	男	2	临床	执业医师	外科专业	已激活	撤销账户
贾	女	4	临床	执业医师	内科专业	已激活	撤销账户





## 6. 核对本院医师信息

- 本人在本机构执业但医师信息不在本机构列表中的医师；
- 本人已不在本机构但医师信息还在本机构的医师；
- 若发现有以上的问题，请到系统内“医师验证”功能中查看，并办理相关业务。





# 6.1 主执业机构在本院医师列表

**本院执业医师信息** 业务办理 医师验证 综合信息 系统功能 统计信息 医师在外省注册情况

**主执业机构在本院医师** 本院多执业机构备案 1. 点击【本院执业医师信息】按钮 外院在本院多执业机构医师 多地点执业在本院医师 本院备案医师 医师账户激活 撤销医师账户 机构必读手册下载 用户手册下载

主执业 多执业 2. 点击【主执业机构在本院医师】按钮 本院医师账户管理 使用手册下载

当前位置：本院执业医师信息 → 主执业机构在本院医师

医师姓名  所在科室 请选择科室... 信息修改 全部 清空条件 **获取最新数据**

姓名	性别	年龄	医师类别	医师级别	执业范围	执业证书编码	所在科室	医师账户状态	详细信息	是否修改过信息	审核日期
王	女	45	口腔	执业医师	口腔麻醉专业	12		已激活	查看详细信息	否	
白	女	38	临床	执业医师	医学影像和放射治...	11		已激活	查看详细信息	否	
孙	女	43	中医	执业医师	中医专业	14		已激活	查看详细信息	否	
杨	男	46	临床	执业医师	外科专业	11		尚未注册账户	查看详细信息	否	
蒋	男	47	临床	执业医师	外科专业	11		已激活	查看详细信息	否	
陈	男	39	临床	执业医师	内科专业	11		已激活	查看详细信息	否	
于	女	36	临床	执业医师	内科专业	11		已激活	查看详细信息	否	
于	男	44	临床	执业医师	外科专业	11		已激活	查看详细信息	是	
叶	女	44	临床	执业医师	内科专业	11		已激活	查看详细信息	否	
任	男	37	临床	执业医师	外科专业(麻醉)	11		已激活	查看详细信息	否	
马	男	69	中医	执业医师	中医专业	14		已激活	查看详细信息	否	
杨	男							已激活	查看详细信息	否	
高	男							已激活	查看详细信息	是	
贾	女	42	临床	执业医师	内科专业	11		已激活	查看详细信息	否	
汪	女	41	临床	执业医师	妇产科专业	11		已激活	查看详细信息	否	
焦	男	41	临床	执业医师	医学检验、病理专业	11	病理科	已激活	查看详细信息	是	2016-07-30 11:06:47

3. 点击【获取最新数据】

4. 显示主执业机构在本院医师的信息





## 6.2 资格信息验证

本院执业医师信息 业务办理 **医师验证** 综合信息 系统功能 统计信息 医师在外省注册情况

**医师资格信息验证** 医师注册信息验证 医师信用验证

1. 点击【医师验证】按钮

2. 点击【资格信息验证】按钮

当前位置：医师验证 → 医师资格信息验证

身份证号码 43[ ] 2 **查询** 本次查询共查到1条数据

2006

获得年度: 2006

3. 输入要验证的身份证号

医师级别: 执业医师

医师类别: 临床

毕业院校: [ ] 学院)

所学专业: 临床医学

资格证书编码: 2006[ ] 2

发证机关: [ ] 卫生厅

4. 点击【查询】按钮

资格查询







# 6.3 注册信息验证

本院执业医师信息 业务办理 **医师验证** 综合信息 系统功能 统计信息 医师在外省注册情况

医师资格信息验证 **医师注册信息验证** 医师信用验证

信息验证

1. 点击【医师验证】按钮

2. 点击【医师注册信息验证】按钮

当前位置：医师验证 → 医师注册信息验证

身份证号码 43[ ] 2  本次查询共查到1条数据

注册信息查询

3. 输入要验证的身份证号码

4. 点击【查询】按钮

业务状态: 区外到区内

姓名: 朱 [ ]

性别: 女

身份证号: 43 [ ] :2

执业证书编码: 11 [ ] 3

资格证书编码: 200643 [ ] 2

执业机构: [ ] 医院

级别: 执业医师

类别: 临床

审批机关: [ ] 卫生局

批准日期: 2008年09月22日





# 6.4 本院多执业机构备案医师列表

本院执业医师信息 | 业务办理 | 医师验证 | 综合信息 | 系统功能 | 统计信息 | 医师在外省注册情况

主执业机构在本院医师 | **本院多执业机构备案医师** | 本院多地点医师 | 本院备案医师 | 医师账户激活 | 撤销医师账户 | 机构必读手册下载 | 用户手册下载

主执业 | 多执业机构备案 | 多地点 | 备案医师 | 本院医师账户管理 | 使用手册下载

当前位置：本院执业医师信息 → 本院多执业机构备案医师

医师姓名  清空条件

姓名	性别	年龄	医师类别	医师级别	执业范围	执业证书编码	详细信息
郭	男	67	临床	执业医师	内科专业,儿科专业	110	<a href="#">查看详细信息</a>





# 6.5 多机构备案在本院的医师列表

本院执业医师信息 | 业务办理 | 医师验证 | 综合信息 | 系统功能 | 统计信息 | 医师在外省注册情况

主执业机构在本院医师 | 本院多执业机构备案医师 | 本院多地点医师 | 本院备案医师 | 医师账户激活 | 撤销医师账户 | 机构必读手册下载 | 用户手册下载

主执业 | 多执业机构备案 | 多地点 | 备案医师 | 本院医师账户管理 | 使用手册下载

当前位置：本院执业医师信息 → 外院在本院多执业机构医师

医师姓名  清空条件

姓名	性别	年龄	医师类别	医师级别	执业范围	执业证书编码	详细信息
许	男	42	中医	执业医师	中医专业	2	<a href="#">查看详细信息</a>





# 7. 审核本院医师申请修改的信息

- 及时确认本机构医师个人信息的更新申请。如：任职资格、学历、毕业学校及照片。

本院执业医师信息 **业务办理** 医师验证 综合信息 系统功能 统计信息 医师在外省注册情况

本院医师信息审核 医师申请业务办理 医师正在申办的业务列表 已完成审批业务列表 机构更名变更 申请备案 申请注销 备案注销申请情况列表

1. 点击【业务办理】按钮

当前位置：业务办理 → 本院医师信息审核

医师姓名：

2. 点击【本院医师信息审核】按钮

3. 点击【查询】按钮

4. 点击【审核】按钮，弹出如下确认界面

姓名	身份证号	注册时间	信息是否有更新	操作
	1	2016-09-27 22:58:55	相片有更新	审核
	1	2016-04-19 09:39:51	信息有更新 相片有更新	审核
	5	2016-06-05 19:37:00	信息有更新	审核
朱	34	2016-04-19 15:33:47		审核
刘	13	2016-04-19 08:21:56	相片有更新	审核
王	37	2016-04-24 00:37:40	相片有更新	审核
李	11	2016-04-15 20:18:36	信息有更新	审核
王	1	2016-04-19 20:39:43	信息有更新 相片有更新	审核
文	11	2016-05-31 15:26:31	信息有更新	审核
刘	15	2016-04-16 23:03:30	信息有更新 相片有更新	审核
孙	13	2016-04-18 14:31:34	信息有更新	审核
刘	14	2016-04-22 11:09:52	信息有更新 相片有更新	审核
王	6	2016-04-22 08:35:57	信息有更新 相片有更新	审核
程	2	2016-04-18 09:41:56	信息有更新 相片有更新	审核
文	11	2016-04-15 14:37:36	信息有更新	审核
文	15	2016-04-15 19:49:57	相片有更新	审核
桑	23	2016-05-06 13:52:22	相片有更新	审核





业务办理

修改医生所在科室  保存

个人信息修改对照原始资格信息

姓名：

性别： 男

出生日期： 19  日

任职资格：

1.显示本院医师申请修改的信息

2.显示本院医师申请修改的照片

学历： 硕士研究生

该医师请求变更的内容

毕业学校请求变更为：  
 大学

学历请求变更为：  
硕士研究生

任职资格请求变更为：  
主任医师

该医师上传的个人相片



3.点击【审核通过】按钮确认

审核通过





# 8. 办理本院医师申请的业务

- 及时确认医师的业务申请，并打印相关申请表。如：注册申请、变更申请、重新注册申请及备案注销申请表。

本院执业医师信息 业务办理 医师验证 综合信息 系统功能 统计信息 医师在外省注册情况

本院医师信息审核 医师申请业务办理 医师正在申办的业务列表 已完成审批业务列表 机构更名变更 申请备案 申请注销 备案注销申请情况列表

审核 业务申请 备案注销

当前位置：业务办理 → 医师申请业务办理

查询 2. 点击【医师申请业务办理】按钮

姓名

身份证号

时间段 全部

查询 清空

本次查询共查到1条数据 4. 点击【查询】按钮

提示：1. 根据医师信息查询出该医师的业务申请，然后再办理。2. 撤销办理请点击“医师正在申办的业务列表”。

重要提示：医师个人提交变更执业地点、变更主要执业机构或多执业机构备案的申请，直接到拟执业机构进行确认，然后由拟执业机构所属卫生计生委进行审批。

姓名	身份证号	业务类型	申请日期	操作
	42	变更	2017-04-25 14:52:49	办理业务

5. 显示办理业务的医师个人信息，点击【办理业务】按钮，即可进入业务办理界面，如下所示：





办理业务

医师的执业信息

姓名： [REDACTED]

身份证号： 420 [REDACTED] 1

主要执业机构： [REDACTED] 医院

医师级别： 执业医师

医师类别： 临床

执业范围： 内科专业

执业证书编码： 1 [REDACTED] 4

资格证书编码： 2004 [REDACTED] 11

审批机关： [REDACTED] 卫生局

.....

业务申请内容 业务打印表单

执业范围请求变更为：外科专业；  
提交本次业务的缘由：变更执业范围  
申请时间：2017/4/25 14:52:49

1.显示医师个人业务申请的内容

2.点击【同意】按钮，并向卫生计生委提交。

同意 不同意 关闭



## 8.1 注销和备案的情形

### ■ 备案：

以下情形，医师所在医疗机构可申请为该医师做“注册备案”：医师调离、退休、退職、被辞退、被开除。注册备案的医师，归入不在册的医师序列。

### ■ 注销：

以下情形，医师所在医疗机构可申请为该医师做“注销注册”：死亡或失踪、吊销医师执业证书的、两次考核不合格的、终止医师执业活动满两年的等情形。





# 8.2 医疗机构为医师申请备案

本院执业医师信息 **业务办理** 医师验证 综合信息 系统功能 统计信息 医师在外省注册情况

本院医师信息审核 医师申请业务办理 医师正在申办的业务列表 已完成审批业务列表 机构更名变更 **申请备案** 申请注销 备案注销申请 备案注销

1. 点击【业务办理】按钮

2. 点击【申请备案】按钮

当前位置：业务办理 → 申请备案

医师姓名   3. 点击【查询】按钮

姓名	性别	年龄	类别	级别	操作
王	女	45	口腔	执业医师	注册备案
白	女	38	临床	执业医师	注册备案
孙	女	43	中医	执业医师	注册备案
杨	男	46	临床	执业医师	注册备案
秦	男	47	临床	执业医师	注册备案
陈	男	39	临床	执业医师	注册备案
于	女	36	临床	执业医师	注册备案
于	男	44	临床	执业医师	注册备案
叶	女	44	临床	执业医师	注册备案
任	男	37	临床	执业医师	注册备案
马	男	69	中医	执业医师	注册备案
杨	男	48	临床	执业医师	注册备案
崔	男	49	临床	执业医师	注册备案
贾	女	42	临床	执业医师	注册备案
汪	女	41	临床	执业医师	注册备案
焦	男	41	临床	执业医师	注册备案

4. 点击【注册备案】按钮，为要备案的医师注册备案。







# 8.3 医疗机构为医师申请注销

本院执业医师信息 **业务办理** 医师验证 综合信息 系统功能 统计信息 医师在外省注册情况

本院医师信息审核 医师申请业务办理 医师正在申办的业务列表 已完成审批业务列表 机构更名变更 申请备案 **申请注销** 备案注销申请情况列表

1. 点击【业务办理】按钮

2. 点击【申请注销】按钮

当前位置：业务办理 → 申请注销

医师姓名   本次查询共查到451条数据

姓名	性别	年龄	类别	级别	操作
王	女	45	口腔	执业医师	申请注销
白	女	38	临床	执业医师	申请注销
刘	女	43	中医	执业医师	申请注销
杨	男	46	临床	执业医师	申请注销
蒋	男	47	临床	执业医师	申请注销
陆	男	39	临床	执业医师	申请注销
于	女	36	临床	执业医师	申请注销
于	男	44	临床	执业医师	申请注销
叶	女	44	临床	执业医师	申请注销
任	男	37	临床	执业医师	申请注销
王	男	69	中医	执业医师	申请注销
林	男	48	临床	执业医师	申请注销
崔	男	49	临床	执业医师	申请注销
贾	女	42	临床	执业医师	申请注销
汪	女	41	临床	执业医师	申请注销
焦	男	41	临床	执业医师	申请注销
詹	女	43	临床	执业医师	申请注销

3. 点击【查询】按钮

4. 点击【申请注销】按钮，为要注销的医师注册注销申请，并向卫生计生委提交。



# 第四章 常见问题解答





# 常见问题解答

## ★ 什么是“老人老办法资格”？

1999年《医师法》正式实施前，经省级卫生计生行政人事部门认定的资格简称“老人资格”。

## ★ 什么是“新人新办法资格”？

经参加国家组织的医师资格考试合格获得的资格，简称“新人资格”。







# ★ 注册的用户名密码忘记了怎么办？

忘记密码，您可以通过医师个人端“密码找回”功能申请找回。

医师电子化注册信息系统 (个人端)

用户名/手机号码/资格证书编码

密码

验证码 换一张

登录

注册新账号/ **忘记密码?** 使用说明

医师电子化注册信息系统

医师个人版

找回您的登录账户

- [通过手机找回](#) 手机号必须已经通过验证才能通过此方式找回登录账户！
- [通过邮箱找回](#) 邮箱必须已经通过验证才能通过此方式找回登录账户！
- [通过个人信息找回](#) 如果您的手机号和邮箱都未验证可通过账户注册时填写的个人信息找回登录账户！





## 处于注册无效状态及规培的医师如何激活？

有资格未注册、处于变更出、注册备案、注销状态、以及处于住院医师规范化培训、以及其他处于无效状态的医师，无法向机构领取激活码，则需要通过输入资格证书编码自行激活。

医师账户激活第二步 输入资格证书编码激活账户

✓ 恭喜，您已经通过医师信息校验！

- 为了您的账户安全，您还需要激活您的账户才能使用全部功能；
- 请输入您的医师资格证书编码以激活您的账户。

请输入您的医师资格证书编码

输入资格证书编码

激活我的账户





# ★ 未实施电子化注册地区的医师来已实施电子化注册的地区办理业务前如何激活账户？

未实施电子化注册地区的医师来注册**无需**先激活，可直接申请注册或变更，待机构审核通过且卫计委已审批后，账户自动激活。

☑ 医师账户激活第二步 输入激活码激活账户

恭喜，您已经通过医师信息校验！

- 为了您的账户安全，您还需要激活您的账户才能使用全部功能；
- 账户激活码需要您到您执业所在医疗机构 **XXXXXX** 诊所 申领。
- 如果“**XXXXXX** 诊所”不是您目前执业所在的医疗机构，请您去卫生计生行政部门办理医师执业注册的变更。

请输入账户激活码

激活我的账户 >

- 为方便未电子化注册省份的医师办理业务，在账户激活前您可以提交“注册”和“变更”业务，在您提交的“注册”或“变更”业务由相关的卫计委审核完成后，您的账号将会自动激活。

[点击进入“注册”业务申请](#)

[点击进入“变更”业务申请](#)

[已提交业务查询](#)





## ★ 机构未查询到医师账户激活的信息，怎么办？

医师个人端注册成功后，医疗机构在软件的“医师账户激活”中查询不到该医师的信息。则应到系统“医师验证”功能中验证该医师的注册信息的执业地点是否与本机构的标准名称一致。若不一致，请联系卫生计生委处理。





## ★ 未验证到医师资格怎么办？

若未通过医师资格校验，则可能是注册时填写的姓名及身份证号码有误，请修改正确后继续验证；如果确认姓名及身份证号码无误，请在系统内“资格补【改】指南”菜单中查看解决办法。





## 医师账户激活第一步 医师信息校验

未查询到医师资格信息！未查询到医师执业注册信息！

您的姓名：

身份证号码：130

### [关于补办或修改医师资格信息指南](#)

- \* 请仔细核对您的身份证、医师资格证书和医师执业证书上的姓名、身份证号码与系统注册时输入的姓名和身份证号码是否一致；
- \* 本系统是按照医师资格证书或医师执业证书上的姓名和身份证号进行验证；
- \* 如果输入有误请您点击 **检查和更新我的身份信息**；
- \* 如果输入无误，请到所在医疗机构核实您的信息或参照以下方式：
  - [老人老办法医师资格信息修改及补录指南](#)
- \* 1999年《中华人民共和国执业医师法》正式实施前，经省级卫生计生行政人事部门认定的资格简称“老人老办法资格”。
  - [新人新办法医师资格信息修改及补录指南](#)
- \* 经参加国家医学考试中心组织的医师资格考试合格获得的资格，简称“新人新办法资格”。
  - [军队离休及复转退人员医师资格信息补录指南](#)







# ★ 系统使用过程中，遇到问题如何寻求帮助？

医师个人如果在使用系统时遇到了问题，请点击右上角“帮助中心”，首先查看下方热点问题，如果还不能解决问题，您可以点击“我要提问”，将问题描述清楚后提交。

医师电子化注册信息系统

帮助中心 退出

当前位置 > 帮助中心

在线提问

我要提问

留下您的问题，我们会第一时间为您解答

热点问题

系统操作指南

- \* 如何完成账户激活
- \* 如何打印业务申请表
- \* 执业医师如何申请变更主执业机构
- \* 助理医师如何申请变更主执业机构
- \* 业务申请提交后多长时间能够办理完毕
- \* 如何撤销业务申请
- \* 助理升执业医师如何操作
- \* 执业证书编码终身一号
- \* 如何申请多执业机构备案
- \* 如何取消多执业机构备案
- \* 如何修改照片信息





# ★ 系统使用过程中，遇到问题如何寻求帮助？

医疗机构如果在使用系统时遇到了问题，请点击右上角“客服中心”，首先可以查看常见问题列表，看看有没有您要咨询的问题

本院执业医师信息 业务办理 医师验证 知名专家 综合信息 统计信息 医师在外省注册情况 系统功能

客服中心

常见问题列表（建议先在此处查看有没有您要咨询的问题，以节省时间。）

问题类别	问题标题	查看
系统操作指南	医师如何完成账户激活	查看解决办法
系统操作指南	医师如何找回个人的账户信息	查看解决办法
系统操作指南	医疗机构如何打印业务申请表	查看解决办法

查看回复详情

详情

1. 已开展电子化注册地区，当前医师注册信息为有效状态的，需由所在机构生成激活码，然后医师在电子化注册中通过激活码对个人账户进行激活，激活后系统开放所有功能；
2. 未开展电子化注册地区，医师如果要注册或变更到已电子化注册地区，可以先做电子化注册，然后系统中可以直接申请注册或变更业务，由拟执业机构审核，最终卫生计生委审批，审批通过后该医师申请账户自动置为激活，激活后系统开放所有功能；
3. 当前医师注册信息为无效状态（备案、注销、区内到区外变更状态等），直接输入资格证书编码进行激活，激活后系统开放所有功能；
4. 个人端注册后，当前医师资格信息没有关联注册信息（有资格未注册、新考取资格等），直接输入资格证书编码进行激活，激活后系统开放所有功能；
5. 医师电子化注册账户信息仅需激活一次，变更执业地点或主执业机构后不用再重复做激活操作。



如果常见问题列表中，没有您要咨询的问题，可以点击向客服提问，将您的问题描述清楚后提交。

当前位置：医疗机构主页

客服中心

向客服提问 常见问题列表（建议先在此处查看有没有您要咨询的问题，以节省时间。）

请您输入要提问的问题以及详细描述，客服人员将第一时间回答您的问题。

请输入问题标题：

问题详细描述：

提交 清空

客服回复管理

问题标题	问题详细描述	提问时间	是否已回...	回复时间	操作	删除
------	--------	------	---------	------	----	----

总数：0

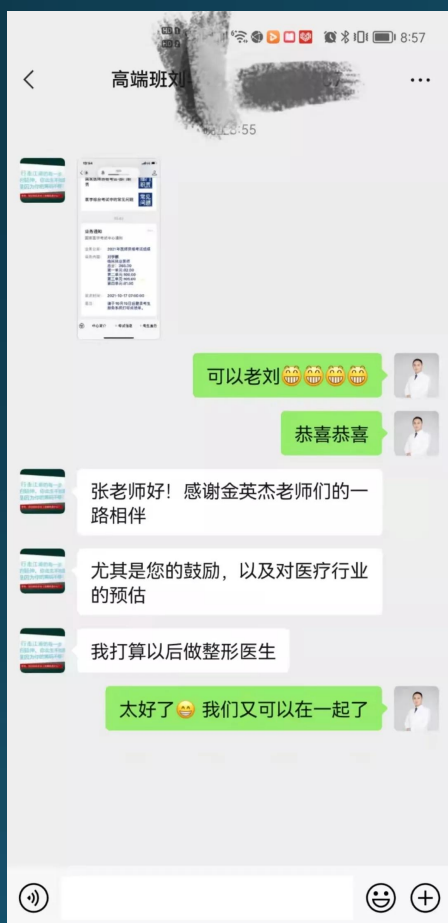


# 民科医疗微服务

如果您在使用本系统时遇到了问题，请首先查看软件使用手册的相关部分，如果还不能解决问题，您可以通过手机微信扫描下方二维码，我们将给您提供方便快捷的在线技术支持。

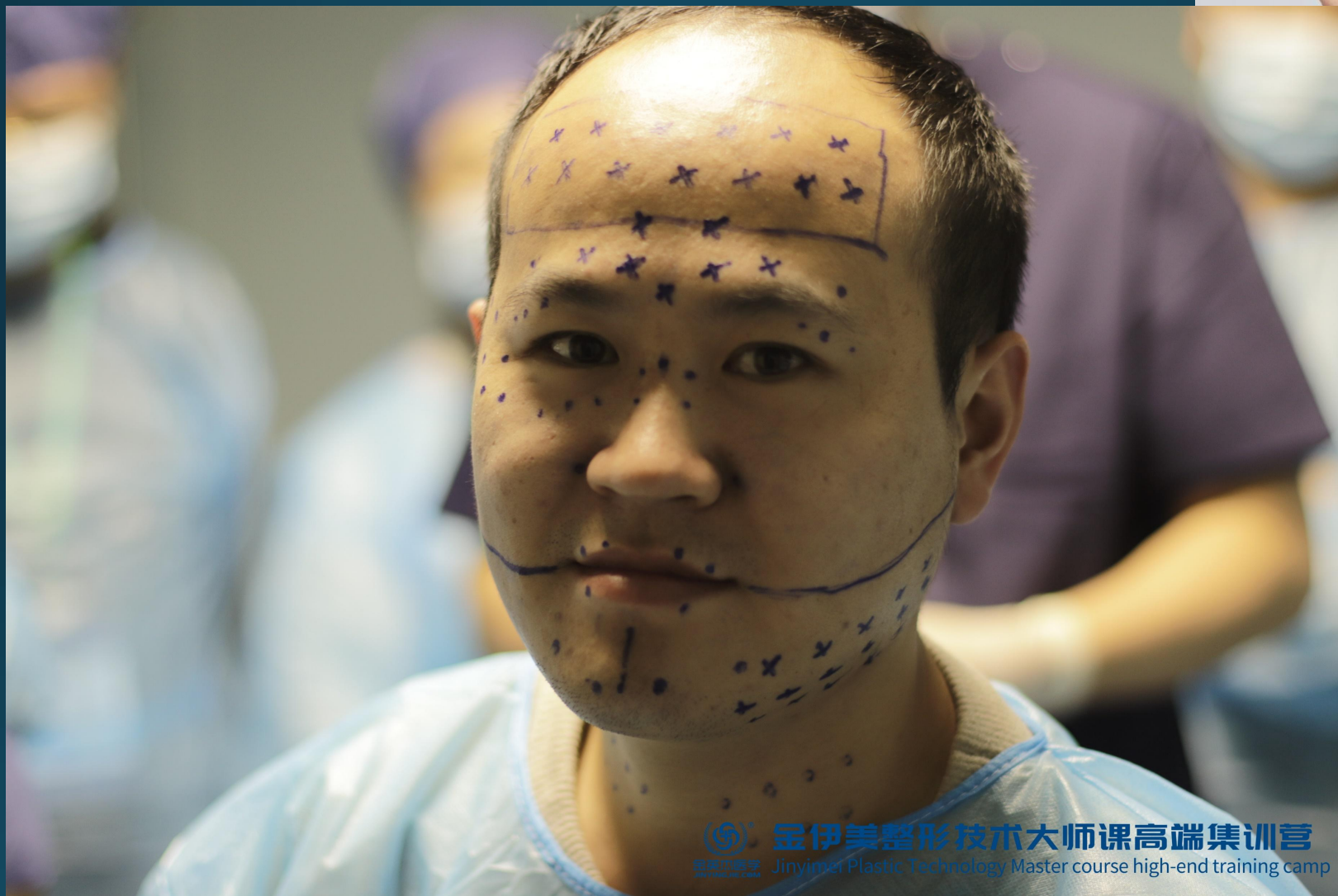


# 学技术



宫腔镜  
腹腔镜  
乳腺微创  
关节镜  
大型设备上岗  
小技术-拿来就能用的





 **金伊美整形技术大师课高端集训营**  
Jinyimei Plastic Technology Master course high-end training camp



# 答谢大家---抽奖



想学整形的:



整形医生张伟



市场需求大

时间自由

收入可观

自己美, 省钱又避坑!

家里人美!

工作时间自由!

国家打击黑整形: 正规的缺口市场大!

收入多!

皮肤注射-2~3万/月

眼整形-4~8万/月

鼻整形-10~18万/月

私密-XXXXX万/月

开扇

平行

平扇



# 合法的从业资格

- 只要有执业/助理医师资格，注册到



不需要单独，考美容  
其他的证书！

皮肤科（能做光电和注射，不能手术）

整形外科（注射手术都可以）

外科 备案到**美容外科**  
（注射手术都可以）

- 已经注册了其他专业科目（内科、儿科等）

县级医院可以注册3个执业范围

提供一个1年的 进修学习证明即可，转为整形外科/美容外科。



姓名	张汝伟	医师资格证书编码	2009[ ]
性别	男	执业类别	临床
身份证号	34[ ]0	执业范围	外科专业
证书编码	1103[ ]	执业地点	天津市
签发日期	2015年[ ]	主要执业机构	天津河[ ]科门诊部
		发证机关	[ ]局
		签发人	[ ]



## 已经注册了其他专业科目（内科、儿科等）

提供一个1年的 进修学习证明即可，转为整形外科/美容外科。







鼻整形：综合鼻整形、各种鼻畸形矫正。

口唇整形：修复口唇瘢痕、矫正口唇畸形、改善口唇厚度。

面部年轻化：面部各区域手术除皱。

面部骨性轮廓整形：引进现代颅颌面外科技术，开展颅颌面骨折的修复及颧骨和下颌骨截骨等。

乳房整形：多种手术入路选择的动态隆乳术、巨乳缩小、乳头内陷畸形矫正、乳头乳晕再造等。

吸脂塑身：运用先进的设计理念进行体型设计动力吸脂，自体脂肪游离移植进行面部填充、隆乳等。

会阴整形：阴蒂肥大整复、处女膜修复、阴道闭锁修复、阴茎延长等。

毛发医学：韩式单体毛囊移植技术，眉部自然纹绣技术。

修复重建方面：

耳廓再造手术：省内率先开展耳廓再造、同期耳廓再造和听力重建手术治疗小耳畸形，是国内为数不多的能够开展此项业务的医疗单位之一。

皮肤扩张技术：皮肤软组织扩张技术的系列研究及临床应用居于国内先进水平。

体表肿瘤：多种技术治疗各种体表肿瘤、痣等，手术技术成熟、复发率低、瘢痕遗留小。

性别畸形综合整复：与遗传所、妇产科、泌尿外科等科室进行合作，开展两性畸形的早期诊断、手术治疗和临床研究，提高患者的生活质量。

瘢痕挛缩修复：烧伤后瘢痕挛缩致形态不良甚至功能受损的修复治疗，注重外观和功能同步修复。

先天性唇腭裂修复：作为国际“微笑列车”合作单位进行唇腭裂的手术治疗，其序列治疗研究达到国内领先。

唇裂术后畸形修复：对于唇裂术后畸形的修复具有丰富的临床经验和独特术式。

二. 招生条件与信息：

- 1、接收各省地、市、县级（二级）医院从事医疗专业人员。
- 2、本人取得相应临床医师执业证书，执业证注册地址必须与本人所在单位一致。
- 3、本人从事专业需为外科相关专业；
- 4、申请进修时间：6个月或12个月，免收进修费。
- 5、结业后颁发进修结业证书。

三. 报名方式：采取提前预约加现场考核的方式报名。

学的东西，用不着

进修资格不够



# 如何成为一个合法的整形美容外科医师?

- 考过执业医师——注册为整形外科专业!
- 考过执业医师——注册到外科专业（备案美容外科）
- 考过执业医师——研究生毕业（整形外科专业）——直接注册到整形外科;
- 已经是临床大夫——转行——经过进修/培训1-2年——注册备案即可





你是选择挑水还是挖井？





## 现在转型是不是有点晚？

不学医的都能学会！

改变自己永远不要嫌晚  
无论几岁  
无论目前的处境是多糟  
只要立定目标  
一步一步地往前走  
人生随时都有翻盘的可能

好的，谢谢张老师，我现在就是为工作的事操心了，我现在不是在那个山区里面的一个乡镇卫生院工作吗，然后不是我那个写的写的申请吗，然后也调动不了，现在现在连家里都养活不起，现在现在不是有小孩吗？家里，所以我现在主要也就是为钱的事比较啊，恼火😡，因为我现在一个月工资就3000多块钱，然后现在马上啊，不是说我就是说把这些一考过吗，看能不能我把那个编制给辞掉吧，然后我把纸画想，我就是说想跟你把直话到时候学一下，看能不能学会，啊学会了我想就是搞专科吗。

我现在是一名执业药师，自己开药店，生意也不怎么样，我隔壁就是一家美容店，平时生意确实不错，主要是美甲，种睫毛，昨天我妻子跟我说来了一个压线做双眼皮的，平时我也不在意，没想到这个女的一上午做了三个，一个好像2800左右，同时做出来的效果还不错的，我就想不通，人家一个女的轻轻松松一上午的收入是咱们一个月都赚不到的工资啊，我昨晚几乎没用有睡觉，生气自己辛辛苦苦半辈子，干的这是什么事啊，一事无成😞，所以我把您课听完我就血去你那里学美容，希望老师照顾一下我！谢谢！





# 我们学过怎么办？

- 可以去整形医院去上班，直接去做皮肤科，微整项目。

上海地区医美机构招聘职位列表

职位名称	地点	薪资	经验	学历	招聘经理	公司	行业	人数
整形医助	上海·黄浦区·南浦大桥	8-10K	1年以内	学历不限	张女士   行政人事经理	晨希医疗美容	医疗/护理/卫生	不需要融资   20-99人
整形外科医助	上海·青浦区·徐泾	8-10K	3-5年	本科	黎女士   HR	娜美医疗美容门诊部	医疗/护理/卫生	100-499人
美容整形外科医助	上海·黄浦区·打浦桥	7-10K	1-3年	大专	何女士   HR	上海宏津企业管理	医疗健康	100-499人

相关职位标签：医生、整形科、外科、执业助理医师证、执业医师证、皮肤科、手术室、医师







来现场的同学们，



医考树洞小伟哥

发消息

张伟（天择）国内著名医考培训高级讲师。资深医师资格、药师资格、护士资格考试辅导专家，教学经验极为丰富...

5 篇原创内容 1723 位朋友关注

视频号：金英杰张伟

医考树洞小伟哥

周一 09:40

国家医学考试网

国家医师资格考试成绩已出

查个成绩有喊老公的，爸爸的，干爹的

国家医学考试中心微信公众号-绑定

周一 18:29

时间	要做的事	完成情况
6: 30-7: 30 (早上)	起床点 (昨晚复习的笔记)	
8: 00-12: 00	听课 (40分钟, 休息 10分钟)	
14: 00-18: 00	做题 (做题做题) 与本次学习有关	
19: 00-22: 00	听直播课 (新内容) (最好做笔记)	
22: 00-23: 00	整理笔记 (补齐笔记)	

2022年备考全年复习计划 (收藏)

金英杰研究院招聘简章

整形技术 新三站 医考笔试

整形外科 **医美技术**

零基础医美-美学设计理论班

零基础医美-微整注射精讲班 (肉毒素+玻尿酸) 1

零基础医美-微整注射精讲班 (肉毒素+玻尿酸) 2

零基础医美-面部局部解剖课1

零基础医美-面部局部解剖课 2

零基础医美-面部局部解剖课 3

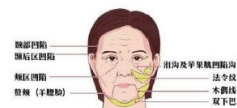
零基础医美-面部局部解剖课 (回顾)



# 微整注射实操班

金伊美整形技术大师课

金伊美整形技术大师课



**自体组织** 自体脂肪、自体成纤维细胞、自体血液成分制备品、自体毛发、自体干细胞。

**异体组织** 异体真皮制备品、异体血液制备品、异体干细胞。

**自体组织** 透明质酸、胶原蛋白、纤维素、卵磷脂。

**合成类** 羟基磷灰石、左旋聚乳酸、聚丙酮酰胺、聚乙醇醇、聚甲基丙烯酸甲酯、聚对二氧环己酮、脱氧胆酸钠。



玻尿酸



葡萄糖



干细胞



## 3天面授

老师手把手指导教学

反复学习

学会为止

第一期 满员

第二期 满员

第三期 28、29、30 济南

有内部彩印资料

### 3. 溶脂类

- ✦ 溶面颊，双下巴
- ✦ 溶上臂内后侧
- ✦ 溶腹部
- ✦ 溶大腿（内，外侧，膝内侧）
- ✦ 溶小腿
- ✦ 溶颈部，等等

磷脂酰胆碱 别名：卵磷脂；可以乳化分解油脂。

左旋肉碱 别名：维生素BT，加速脂肪代谢、延缓人体衰老。

类胰岛素生长因子-1 促进局部新陈代谢、加速脂肪分解。

### 4. 美白类

左旋维C 别名：抗坏血酸；强抗氧化 促进胶原蛋白合成。

谷胱甘肽 GSH；抑制黑色素合成。

氨甲环酸 别名：传明酸、止血环酸；有效预防和改善色素沉积。

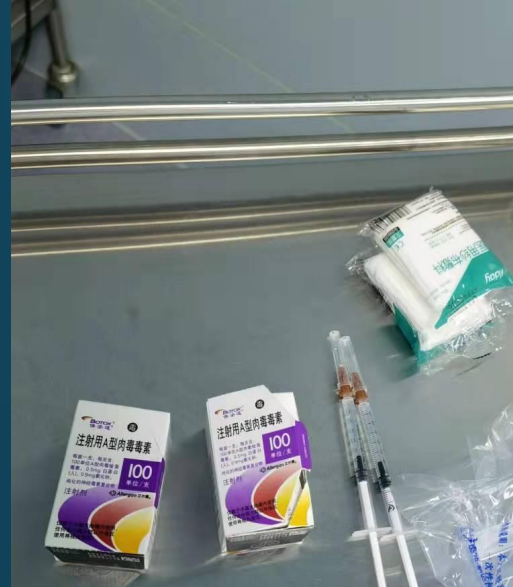
### 5. 抗衰老

羊胎素 分羊胎盘素和羊胚胎素。

人胎素 紫河车。

水剥离 剥离细胞激活术。







金英杰教育集团祝学员收获满

acer  
explore beyond limits™

 金伊美整形技术大师课高端集训营  
Jinyime Plastic Technology Master course high-end training camp





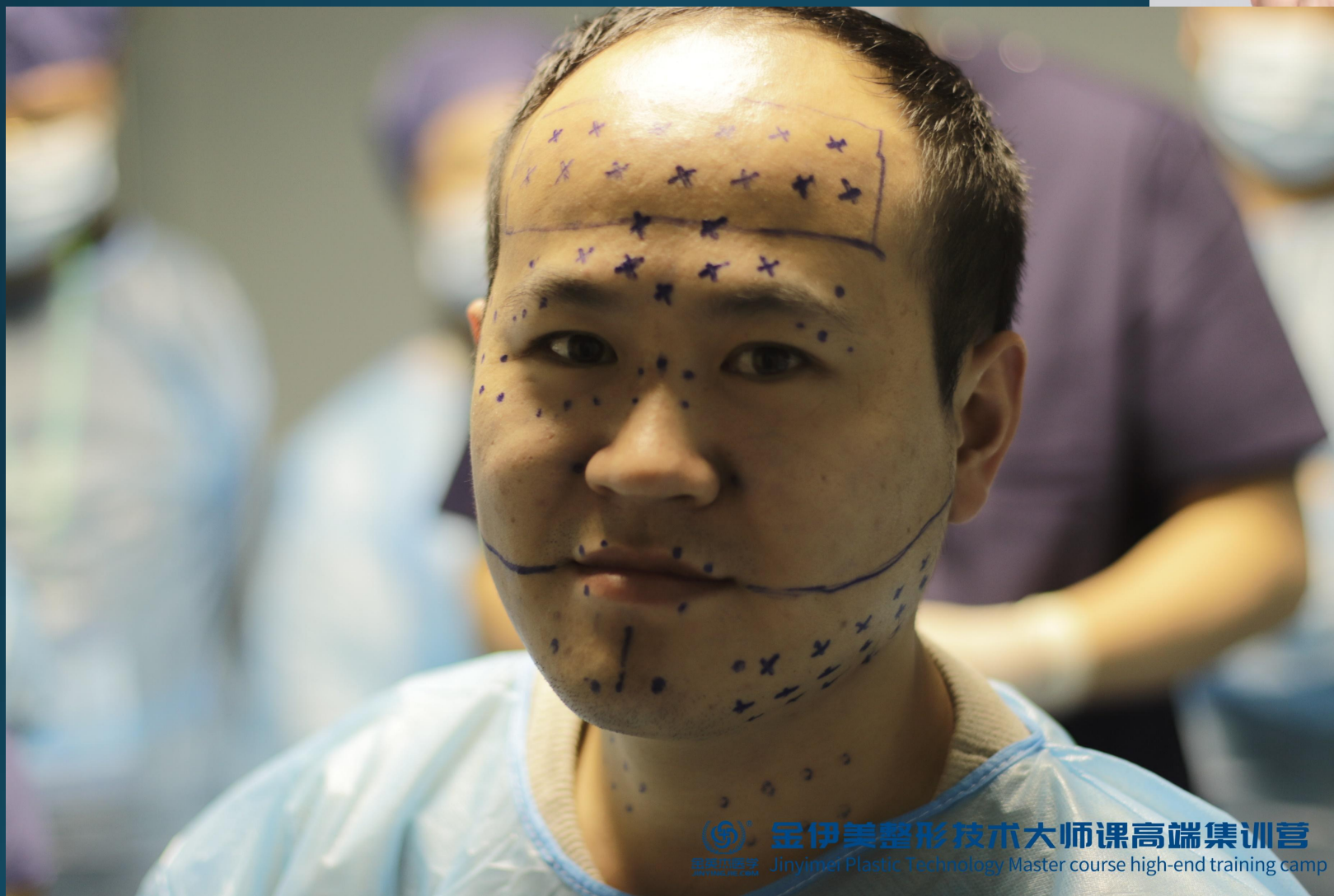
金英杰医学  
JINYINGJI.COM

金伊美整形技术大师课高端集训营

Jinyimei Plastic Technology Master course high-end training camp

集训营

training camp



 **金伊美整形技术大师课高端集训营**  
Jinyimer Plastic Technology Master course high-end training camp





# 金伊美整形技术大师课高端集训营



金英杰医学 JINYINGJIE.COM  
金伊美整形技术大师课高端集训营  
Jin Yimei Plastic Technology Master course high-end training camp



# 眼综合手术实操班





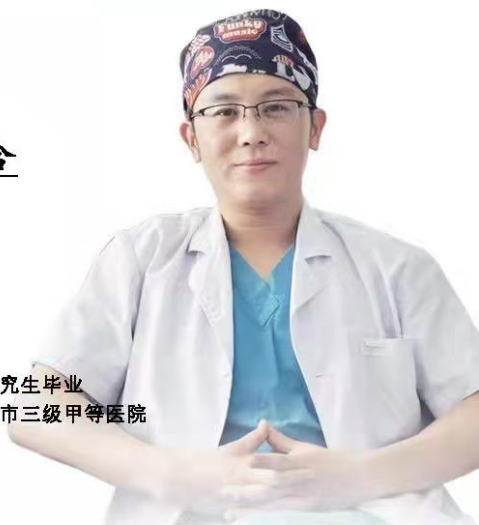
# 关门弟子班



Orange  
橙子美容整形医院  
ORANGE COSMETOLOGY AND PLASTIC HOSPITAL

## 「擅长项目」

☑ 鼻综合



- 整形外科学硕士研究生毕业
- 就职于山东省济南市三级甲等医院

秦子侃 特约顾问 医疗权威专家

● 诊后服务 ● 全程接待 ● 安全无忧 ● 专业医疗

Orange  
橙子美容整形医院  
ORANGE COSMETOLOGY AND PLASTIC HOSPITAL

## 「擅长项目」

- ☑ 眼整形
- ☑ 鼻整形
- ☑ 脂肪塑形
- ☑ 微创整形
- ☑ 面部年轻化



- 美国艾尔建公司官方认证保妥适注射专家
- 整形外科研究生

李洋 主诊医师 医疗权威专家

● 诊后服务 ● 全程接待 ● 安全无忧 ● 专业医疗

# 植发速成班







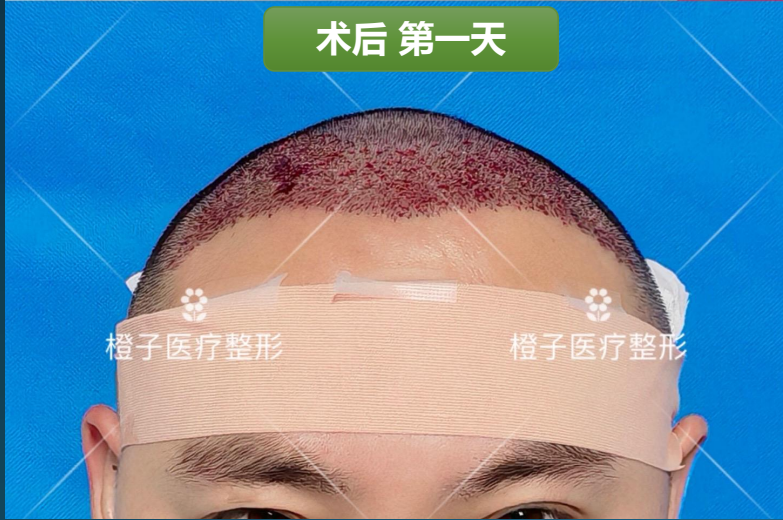
橙子医疗整形

橙子医疗整形

橙子医疗整形

橙子医疗整形

术后 第一天



橙子医疗整形

橙子医疗整形





术后 第四天



术后 第五天



# 前景非常好！简单容易上手。

- 合法资格：一个执业医师+两个护士
- 收费：10元/株 一般 2000-3000 2-3万。
- 生发药物，咱一系列产品都有。

组一个小分队，把当地的整形医院、美容院都合作了，客源都有了

## 植发医生 [上海]

30-50K 1-3年 | 本科

陈先生 | 副总经理

皮肤科

毛发移植

医师

执业医师证

主治医师

## 薇琳医美

医疗健康 | 未融资 | 100-499人



全勤奖, 包吃, 餐补, 节日福利, 带薪年假

## 医美医生 [上海]

30-50K 3-5年 | 本科

闫女士 | 人力资源主管

皮肤科

## 北京生命汇

医疗/护理/卫生 | B轮 | 500-999人



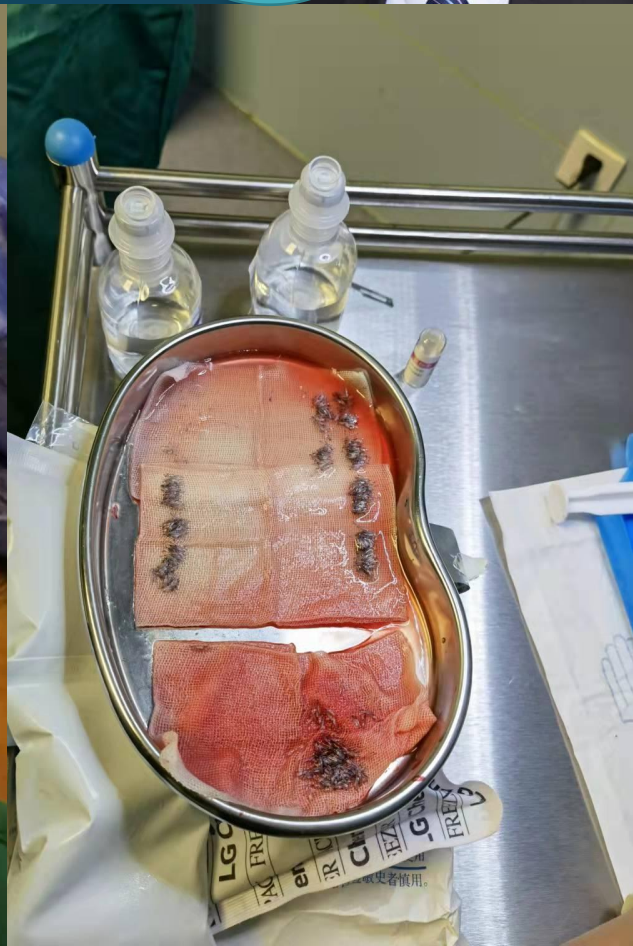
定期体检, 餐补, 带薪年假, 五险一金



取

分

种





年轻优秀的师

# 守 济 世 梦



授课地点：**济南**

微整注射四期

三天

眼综合 三天

植发 二天



微整注射 5800

眼综合 6800

植发 6800

终身免费复训、学会为止



# 我们的手术案例




# 灵眸双眼皮





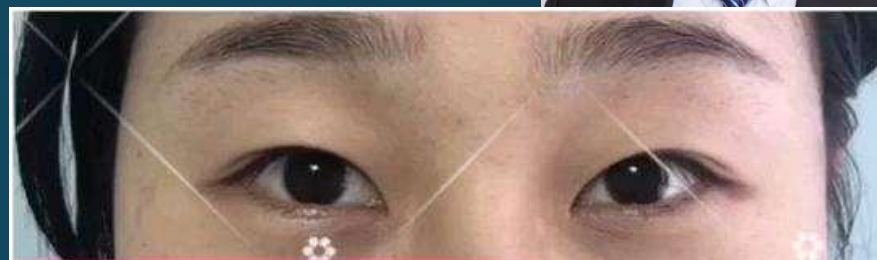


独家技术 == 隧道无痕



独家隧道翘睫术后即刻 ❤️

橙子医疗美容



独家隧道翘睫术后即刻 ❤️

橙子医疗美容



橙子医疗美容

橙子医疗美容



橙子医疗美容

橙子医疗美容





学技术面授课-加我



# 讲讲除皱术、水光针



65岁，面容+衣着=气质



肉毒素在医疗美容中的应用

RHYTIDECTOMY NEEDLE

# 除皱针

稳定  
明显

松弛  
肌肉

足量  
注射

改善  
细纹

The image features a soft-focus background of blue flowers, likely cornflowers, with a white horizontal band across the center. The text is centered within this band.

**THANKS**

谢谢观看